

МБОУ «Якшурская средняя общеобразовательная школа»

Принята на заседании
Педагогического совета школы
Протокол № 1
от « 29 » августа 2023г.



УТВЕРЖДЕНА
Приказом № 127
от «31» августа 2023 г.
Директора МБОУ «Якшурская СОШ»
М.Н.Красноперова

РАБОЧАЯ ПРОГРАММА

По биологии
для учащихся 8 класса
уровень базовый

Составитель: Воронцова Елена Ингатовна
учитель биологии
МБОУ «Якшурская СОШ»

2023-2024 уч. год

Рабочая программа учебного предмета «Биология» для учащихся 8 класса

ПОЯСНИТЕЛЬНАЯ ЗАПИСКА

Рабочая программа составлена на основе Закона образования РФ в соответствии с требованиями Федерального государственного образовательного стандарта основного общего образования, примерной программы основного общего образования по биологии для 8-го класса, Рабочая программа составлена на основе Примерной программы по учебным предметам. Биология. 5 – 9 классы – М.: Просвещение, 2011 год. (Стандарты второго поколения)

В 8-м классе получают знания о человеке как о биосоциальном существе, его становлении в процессе антропогенеза и формировании социальной среды. Определение систематического положения человека в ряду живых существ, его генетическая связь с животными предками позволяет осознать учащимися единство биологических законов, их проявление на разных уровнях организации, понять взаимосвязь строения и функций органов и систем и убедиться в том, что выбор того или иного сценария поведения возможен лишь в определенных границах, за пределами которых теряется волевой контроль, и процессы идут по биологическим законам, не зависящим от воли людей. Таким образом, выбор между здоровым образом жизни и тем, который ведет к болезни, возможен лишь на начальном этапе. Отсюда следует важность знаний о строении и функциях человеческого тела, о факторах, укрепляющих и нарушающих здоровье человека. Методы самоконтроля, способность выявить возможные нарушения здоровья и вовремя обратиться к врачу, оказать при необходимости доврачебную помощь, отказ от вредных привычек – важный шаг к сохранению здоровья и высокой работоспособности. В курсе уделяется большое внимание санитарно-гигиенической службе, охране природной среды, личной гигиене.

Включение сведений по психологии позволит более рационально организовать учебную, трудовую, спортивную деятельность и отдых, легче вписаться в коллектив сверстников и стать личностью.

Изучение биологии на ступени основного общего образования направлено на достижение следующих целей:

1. **освоение знаний** о человеке как биосоциальном существе; о роли биологической науки в практической деятельности людей; методах познания человека;
2. **овладение умениями** применять биологические знания для объяснения процессов и явлений живой природы, жизнедеятельности собственного организма; использовать информацию о современных достижениях в области биологии и экологии, о факторах здоровья и риска; работать с биологическими приборами, инструментами, справочниками; проводить наблюдения за биологическими объектами и состоянием собственного организма, биологические эксперименты;

3. **развитие познавательных интересов, интеллектуальных и творческих способностей** в процессе проведения наблюдений за своим организмом, биологических экспериментов, работы с различными источниками информации;
4. **воспитание** позитивного ценностного отношения к собственному здоровью и здоровью других людей; культуры поведения в природе;
5. **использование приобретенных знаний и умений в повседневной жизни** для заботы о собственном здоровье, оказания первой помощи себе и окружающим; оценки последствий своей деятельности по отношению к природной среде, собственному организму, здоровью других людей; для соблюдения правил поведения в окружающей среде, норм здорового образа жизни, профилактики заболеваний, травматизма и стрессов, вредных привычек, ВИЧ-инфекции.

Учебно – методическое обеспечение учебного процесса:

Биология. Учебник для 8 класса/ Д.В.Колесов, Р.Д.Маш, И.Н.Беляев. - М.: Дрофа, 2018.- 415с.

Поурочные разработки по биологии. К учебнику «Биология-8» – М.: ВАКО, 2006. – 432с. УЧЕБНО-МЕТОДИЧЕСКОЕ ОБЕСПЕЧЕНИЕ

УМК:

- Сборник нормативных документов. Биология. Федеральный компонент государственного стандарта. Федеральный базисный план и примерные учебные планы. Примерные программы по биологии. М.: Дрофа. 2007.
- Программы основного общего образования по биологии для 5-9класса, авторов В.В. Пасечника, В.В. Латюшина, В.М.Пакуловой. (Сборник нормативных документов. Биология. Составители Э.Д. Днепров, А.Г. Аркадьев. М.: Дрофа. 2006, -172.)
- Колесов Д.В., Маш Р.Д. Биология. Человек. 8 кл. – М.: Дрофа, 2006.-336 с.. (Гриф: Рекомендовано МО РФ).
- Универсальные поурочные разработки по биологии (человек): 8 класс.- М.: ВАКО, 2007.- 416 с. – (В помощь школьному учителю).
- Экология человека: практикум для вузов/ Л.И, Губарева, О.М. Мизирева. – М.: Гуманитар. Изд. Центр ВЛАДОС, 2005. – 112с. (Практикум).Биология.
- Практикум по анатомии и физиологии человека. 10- 11 классы/ авт. – сост. М.В. Высоцкая. – Волгоград: Учитель, 2008.- 175 с.

Программа не содержит изменения и соответствует авторской программе.

Приоритетные формы и методы работы с обучающимися: групповые, индивидуальные, парные. Типы уроков: обобщающий урок – контроля, усвоение новых знаний, комбинированный урок, лабораторные работы.

При организации процесса обучения в рамках данной программы предполагается применением следующих педагогических технологий обучения: технология развития критического мышления, кейс-технология, учебно-исследовательская и проектная деятельность, проблемные уроки.

Виды и формы контроля: индивидуальный и фронтальный опрос, тестирование, контрольная работа, отчеты по экскурсии, результаты лабораторных работ.

Планируемые результаты освоения курса «Биология 8».

Личностные результаты:

Личностные результаты освоения основной образовательной программы представлены в соответствии с группой личностных результатов и раскрывают и детализируют основные направленности этих результатов. Оценка достижения этой группы планируемых результатов ведется в ходе процедур, допускающих предоставление и использование **исключительно неперсонифицированной информации.**

Личностные результаты освоения основной образовательной программы основного общего образования должны отражать:

1) воспитание российской гражданской идентичности: патриотизма, уважения к Отечеству, прошлое и настоящее многонационального народа России; осознание своей этнической принадлежности, знание истории, языка, культуры своего народа, своего края, основ культурного наследия народов России и человечества; усвоение гуманистических, демократических и традиционных ценностей многонационального российского общества; воспитание чувства ответственности и долга перед Родиной;

2) формирование ответственного отношения к учению, готовности и способности обучающихся к саморазвитию и самообразованию на основе мотивации к обучению и познанию, осознанному выбору и построению дальнейшей индивидуальной траектории образования на базе ориентировки в мире профессий и профессиональных предпочтений, с учетом устойчивых познавательных интересов, а также на основе формирования уважительного отношения к труду, развития опыта участия в социально значимом труде;

3) формирование целостного мировоззрения, соответствующего современному уровню развития науки и общественной практики, учитывающего социальное, культурное, языковое, духовное многообразие современного мира;

4) формирование осознанного, уважительного и доброжелательного отношения к другому человеку, его мнению, мировоззрению,

культуре, языку, вере, гражданской позиции, к истории, культуре, религии, традициям, языкам, ценностям народов России и народов мира; готовности и способности вести диалог с другими людьми и достигать в нем взаимопонимания;

5) освоение социальных норм, правил поведения, ролей и форм социальной жизни в группах и сообществах, включая взрослые и социальные сообщества; участие в школьном самоуправлении и общественной жизни в пределах возрастных компетенций с учетом региональных, этнокультурных, социальных и экономических особенностей;

6) развитие морального сознания и компетентности в решении моральных проблем на основе личного выбора, формирование нравственных чувств и нравственного поведения, осознанного и ответственного отношения к собственным поступкам;

7) формирование коммуникативной компетентности в общении и сотрудничестве со сверстниками, детьми старшего и младшего возраста, взрослыми в процессе образовательной, общественно полезной, учебно-исследовательской, творческой и других видов деятельности;

8) формирование ценности здорового и безопасного образа жизни; усвоение правил индивидуального и коллективного безопасного поведения в чрезвычайных ситуациях, угрожающих жизни и здоровью людей, правил поведения на транспорте и на дорогах;

9) формирование основ экологической культуры, соответствующей современному уровню экологического мышления, развитие опыта экологически ориентированной рефлексивно-оценочной и практической деятельности в жизненных ситуациях;

10) осознание значения семьи в жизни человека и общества, принятие ценности семейной жизни, уважительное и заботливое отношение к членам своей семьи;

11) развитие эстетического сознания через освоение художественного наследия народов России и мира, творческой деятельности эстетического характера.

12. Российская гражданская идентичность, чувство ответственности и долга перед Родиной, идентификация себя в качестве гражданина России

13. Готовность и способность обучающихся к саморазвитию и самообразованию на основе мотивации к обучению и познанию; готовность и способность осознанному выбору и построению дальнейшей индивидуальной траектории

14. Развитое моральное сознание и компетентность в решении моральных проблем на основе личного выбора, формирование нравственных чувств и нравственного поведения, осознанного и ответственного отношения к собственным поступкам (способность к нравственному самосовершенствованию);

15. Сформированность целостного мировоззрения, соответствующего современному уровню развития науки и общественной практики

16. Осознанное, уважительное и доброжелательное отношение к другому человеку, его мнению, мировоззрению, гражданской позиции. Готовность и способность вести диалог с другими людьми и достигать в нем взаимопонимания (идентификация себя как полноправного субъекта общения, готовность к конструированию образа партнера по диалогу, готовность к конструированию образа допустимых способов диалога, готовность к конструированию процесса диалога, процедур, готовность и способность к ведению переговоров).

17. Освоенность социальных норм, правил поведения, ролей и форм социальной жизни в группах и сообществах. Участие в школьном самоуправлении и общественной жизни в пределах возрастных компетенций с учетом региональных, этнокультурных, социальных и экономических особенностей

18. Сформированность ценности здорового и безопасного образа жизни

19. Сформированность основ экологической культуры, соответствующей современному уровню экологического мышления, наличие опыта экологически ориентированной рефлексивно-оценочной и практической деятельности в жизненных ситуациях (готовность к исследованию природы, к занятиям сельскохозяйственным трудом).

Метапредметные результаты (регулятивные, познавательные, коммуникативные).

Метапредметные результаты освоения основной образовательной программы представлены в соответствии с подгруппами универсальных учебных действий, раскрывают и детализируют основные направленности метапредметных результатов.

Метапредметные результаты освоения основной образовательной программы основного общего образования должны отражать:

1) умение самостоятельно определять цели своего обучения, ставить и формулировать для себя новые задачи в учебе и познавательной деятельности, развивать мотивы и интересы своей познавательной деятельности;

2) умение самостоятельно планировать пути достижения целей, в том числе альтернативные, осознанно выбирать наиболее эффективные способы решения учебных и познавательных задач;

3) умение соотносить свои действия с планируемыми результатами, осуществлять контроль своей деятельности в процессе достижения результата, определять способы действий в рамках предложенных условий и требований, корректировать свои действия в соответствии с изменяющейся ситуацией;

4) умение оценивать правильность выполнения учебной задачи, собственные возможности ее решения;

5) владение основами самоконтроля, самооценки, принятия решений и осуществления осознанного выбора в учебной и познавательной деятельности;

6) умение определять понятия, создавать обобщения, устанавливать аналогии, классифицировать, самостоятельно выбирать основания и критерии для классификации, устанавливать причинно-следственные связи, строить логическое рассуждение, умозаключение (индуктивное, дедуктивное и по аналогии) и делать выводы;

7) умение создавать, применять и преобразовывать знаки и символы, модели и схемы для решения учебных и познавательных задач;

8) смысловое чтение;

9) умение организовывать учебное сотрудничество и совместную деятельность с учителем и сверстниками; работать индивидуально и в группе: находить общее решение и разрешать конфликты на основе согласования позиций и учета интересов; формулировать, аргументировать и отстаивать свое мнение;

10) умение осознанно использовать речевые средства в соответствии с задачей коммуникации для выражения своих чувств, мыслей и потребностей; планирования и регуляции своей деятельности; владение устной и письменной речью, монологической контекстной речью;

11) формирование и развитие компетентности в области использования информационно-коммуникационных технологий (далее ИКТ-компетенции); развитие мотивации к овладению культурой активного пользования словарями и другими поисковыми системами;

(в ред. Приказа Минобрнауки России от 29.12.2014 N 1644)

12) формирование и развитие экологического мышления, умение применять его в познавательной, коммуникативной, социальной практике и профессиональной ориентации.

Межпредметные понятия При изучении биологии обучающиеся усваивают приобретенные на навыки работы с информацией и пополняют их. Они смогут работать с текстами, преобразовывать и интерпретировать содержащуюся в них информацию, в том числе:

- систематизировать, сопоставлять, анализировать, обобщать и интерпретировать информацию, содержащуюся в готовых информационных объектах;
- выделять главную и избыточную информацию, выполнять смысловое свертывание выделенных фактов, мыслей; представлять информацию в сжатой словесной форме (в виде плана или тезисов) и в наглядно-символической форме (в виде таблиц, графических схем и диаграмм)
- заполнять и дополнять таблицы, схемы, диаграммы, тексты.

Регулятивные УУД

1. Умение самостоятельно определять цели обучения, ставить и формулировать новые задачи в учебе и познавательной деятельности, развивать мотивы и интересы своей познавательной деятельности. Обучающийся сможет: анализировать существующие и планировать будущие образовательные результаты; идентифицировать собственные проблемы и определять главную проблему; выдвигать версии решения проблемы, формулировать гипотезы, предвосхищать конечный результат; ставить цель деятельности на основе определенной проблемы и существующих возможностей;
2. Умение самостоятельно планировать пути достижения целей, в том числе альтернативные, осознанно выбирать наиболее эффективные способы решения учебных и познавательных задач. Обучающийся сможет: определять необходимые действие(я) в соответствии с учебной и познавательной задачей и составлять алгоритм их выполнения; обосновывать и осуществлять выбор наиболее эффективных способов решения учебных и познавательных задач; определять/находить, в том числе из предложенных вариантов, условия для выполнения учебной и познавательной задачи; выстраивать жизненные планы на краткосрочное будущее (заявлять целевые ориентиры, ставить адекватные им задачи и предлагать действия, указывая и обосновывая логическую последовательность шагов);
3. Умение соотносить свои действия с планируемыми результатами, осуществлять контроль своей деятельности в процессе достижения результата, определять способы действий в рамках предложенных условий и требований, корректировать свои действия в соответствии с изменяющейся ситуацией. Обучающийся сможет: определять совместно с педагогом и сверстниками критерии планируемых результатов и критерии оценки своей учебной деятельности; систематизировать (в том числе выбирать приоритетные) критерии планируемых результатов и оценки своей деятельности; отбирать инструменты для оценивания своей деятельности, осуществлять самоконтроль своей деятельности в рамках предложенных условий и требований;

4. Умение оценивать правильность выполнения учебной задачи, собственные возможности ее решения. Обучающийся сможет: определять критерии правильности (корректности) выполнения учебной задачи; анализировать и обосновывать применение соответствующего инструментария для выполнения учебной задачи; свободно пользоваться выработанными критериями оценки и самооценки, исходя из цели и имеющихся средств, различая результат и способы действий;

5. Владение основами самоконтроля, самооценки, принятия решений и осуществления осознанного выбора в учебной и познавательной. Обучающийся сможет: наблюдать и анализировать собственную учебную и познавательную деятельность и деятельность других обучающихся в процессе взаимопроверки; соотносить реальные и планируемые результаты индивидуальной образовательной деятельности и делать выводы; Познавательные УУД

6. Умение определять понятия, создавать обобщения, устанавливать аналогии, классифицировать, самостоятельно выбирать основания и критерии для классификации, устанавливать причинно-следственные связи, строить логическое рассуждение, умозаключение (индуктивное, дедуктивное, по аналогии) и делать выводы. Обучающийся сможет: выстраивать логическую цепочку, состоящую из ключевого слова и соподчиненных ему слов; выделять общий признак двух или нескольких предметов или явлений и объяснять их сходство; объединять предметы и явления в группы по определенным признакам, сравнивать, классифицировать и обобщать факты и явления; выделять явление из общего ряда других явлений; самостоятельно указывать на информацию, нуждающуюся в проверке, предлагать и применять способ проверки достоверности информации; вербализовать эмоциональное впечатление, оказанное на него источником; объяснять явления, процессы, связи и отношения, выявляемые в ходе познавательной и исследовательской деятельности (приводить объяснение с изменением формы представления; объяснять, детализируя или обобщая; объяснять с заданной точки зрения); выявлять и называть причины события, явления, в том числе возможные /наиболее вероятные причины, возможные последствия заданной причины, самостоятельно осуществляя причинно-следственный анализ;

7. Умение создавать, применять и преобразовывать знаки и символы, модели и схемы для решения учебных и познавательных задач. Обучающийся сможет: обозначать символом и знаком предмет и/или явление; определять логические связи между предметами и/или явлениями, обозначать данные логические связи с помощью знаков в схеме; создавать абстрактный или реальный образ предмета и/или явления; строить модель/схему на основе условий задачи и/или способа ее решения; создавать вербальные, вещественные и информационные модели с выделением существенных характеристик объекта для определения способа решения задачи в соответствии с ситуацией; преобразовывать модели с целью выявления общих законов, определяющих данную предметную область;

8. Смысловое чтение. Обучающийся сможет: находить в тексте требуемую информацию (в соответствии с целями своей деятельности); ориентироваться в содержании текста, понимать целостный смысл текста, структурировать текст; устанавливать взаимосвязь описанных в тексте событий, явлений, процессов; резюмировать главную идею текста; преобразовывать текст, «переводя» его в другую модальность, интерпретировать текст (художественный и нехудожественный – учебный, научно-популярный, информационный, текст non-fiction); критически оценивать содержание и форму текста.

9. Формирование и развитие экологического мышления, умение применять его в познавательной, коммуникативной, социальной практике и профессиональной ориентации. Обучающийся сможет: определять свое отношение к природной среде; анализировать влияние экологических факторов на среду обитания живых организмов; проводить причинный и вероятностный анализ экологических ситуаций; прогнозировать изменения ситуации при смене действия одного фактора на действие другого фактора;

10. Развитие мотивации к овладению культурой активного использования словарей и других поисковых систем. Обучающийся сможет: определять необходимые ключевые поисковые слова и запросы; осуществлять взаимодействие с электронными поисковыми системами, словарями; формировать множественную выборку из поисковых источников для объективизации результатов поиска; соотносить полученные результаты поиска со своей деятельностью.

Коммуникативные УУД

11. Умение организовывать учебное сотрудничество и совместную деятельность с учителем и сверстниками; работать индивидуально и в группе: находить общее решение и разрешать конфликты на основе согласования позиций и учета интересов; формулировать, аргументировать и отстаивать свое мнение. Обучающийся сможет: определять возможные роли в совместной деятельности; играть определенную роль в совместной деятельности; принимать позицию собеседника, понимая позицию другого, различать в его речи: мнение (точку зрения), доказательство (аргументы), факты; гипотезы, аксиомы, теории; определять свои действия и действия партнера, которые способствовали или препятствовали продуктивной коммуникации; строить позитивные отношения в процессе учебной и познавательной деятельности; корректно и аргументированно отстаивать свою точку зрения, в дискуссии уметь выдвигать контраргументы, перефразировать свою мысль (владение механизмом эквивалентных замен); критически относиться к собственному мнению, с достоинством признавать ошибочность своего мнения (если оно таково) и корректировать его;

12. Умение осознанно использовать речевые средства в соответствии с задачей коммуникации для выражения своих чувств, мыслей и потребностей для планирования и регуляции своей деятельности; владение устной и письменной речью, монологической контекстной речью. Обучающийся сможет: определять задачу коммуникации и в соответствии с ней отбирать речевые средства; отбирать и использовать речевые средства в процессе коммуникации с другими людьми (диалог в паре, в малой группе и т. д.); представлять в устной или письменной форме развернутый план собственной деятельности; соблюдать нормы публичной речи, регламент в монологе и дискуссии в соответствии с коммуникативной задачей; высказывать и обосновывать мнение (суждение) и запрашивать мнение партнера в рамках диалога; принимать решение в ходе диалога и согласовывать его с собеседником;

13. Формирование и развитие компетентности в области использования информационно-коммуникационных технологий (далее – ИКТ). Обучающийся сможет: целенаправленно искать и использовать информационные ресурсы, необходимые для решения учебных и практических задач с помощью средств ИКТ; выбирать, строить и использовать адекватную информационную модель для передачи своих мыслей средствами естественных и формальных языков в соответствии с условиями коммуникации; выделять информационный аспект задачи, оперировать данными, использовать модель решения задачи; использовать компьютерные технологии (включая выбор адекватных задаче инструментальных программно-аппаратных средств и сервисов) для решения информационных и коммуникационных учебных

задач, в том числе: вычисление, написание писем, сочинений, докладов, рефератов, создание презентаций и др.; использовать информацию с учетом этических и правовых норм; создавать информационные ресурсы разного типа и для разных аудиторий, соблюдать информационную гигиену и правила информационной безопасности.

Предметные результаты

Выпускник научится: выделять существенные признаки биологических объектов (животных клеток и тканей, органов и систем органов человека) и процессов жизнедеятельности, характерных для организма человека; аргументировать, приводить доказательства взаимосвязи человека и окружающей среды, родства человека с животными; аргументировать, приводить доказательства отличий человека от животных; аргументировать, приводить доказательства необходимости соблюдения мер профилактики заболеваний, травматизма, стрессов, вредных привычек, нарушения осанки, зрения, слуха, инфекционных и простудных заболеваний; объяснять эволюцию вида Человек разумный на примерах сопоставления биологических объектов и других материальных артефактов; выявлять примеры и пояснять проявление наследственных заболеваний у человека, сущность процессов наследственности и изменчивости, присущей человеку; различать по внешнему виду, схемам и описаниям реальные биологические объекты (клетки, ткани, органы, системы органов) или их изображения, выявлять отличительные признаки биологических объектов; сравнивать биологические объекты (клетки, ткани, органы, системы органов), процессы жизнедеятельности (питание, дыхание, обмен веществ, выделение и др.); делать выводы и умозаключения на основе сравнения; устанавливать взаимосвязи между особенностями строения и функциями клеток и тканей, органов и систем органов; использовать методы биологической науки: наблюдать и описывать биологические объекты и процессы; проводить исследования с организмом человека и объяснять их результаты; знать и аргументировать основные принципы здорового образа жизни, рациональной организации труда и отдыха; анализировать и оценивать влияние факторов риска на здоровье человека; описывать и использовать приемы оказания первой помощи; знать и соблюдать правила работы в кабинете биологии.

Выпускник получит возможность научиться: объяснять необходимость применения тех или иных приемов при оказании первой доврачебной помощи при отравлениях, ожогах, обморожениях, травмах, спасении утопающего, кровотечениях; находить информацию о строении и жизнедеятельности человека в научно- популярной литературе, биологических словарях, справочниках, Интернет-ресурсе, анализировать и оценивать ее, переводить из одной формы в другую; ориентироваться в системе моральных норм и ценностей по отношению к собственному здоровью и здоровью других людей; находить в учебной, научно- популярной литературе, Интернет-ресурсах информацию об организме человека, оформлять ее в виде устных сообщений и докладов; анализировать и оценивать целевые и смысловые установки в своих действиях и поступках по отношению к здоровью своему и окружающих; последствия влияния факторов риска на здоровье человека. создавать собственные письменные и устные сообщения об организме человека и его жизнедеятельности на основе нескольких источников информации, сопровождать выступление презентацией, учитывая особенности аудитории сверстников; работать в группе сверстников при решении познавательных задач связанных с особенностями строения и жизнедеятельности организма человека, планировать совместную деятельность, учитывать мнение окружающих и адекватно оценивать собственный вклад в деятельность группы

СОДЕРЖАНИЕ ПРОГРАММЫ

Человек и его здоровье (68 ч, 2 ч в неделю)

Введение (2 ч)

Науки, изучающие организм человека: анатомия, физиология, психология и гигиена. Их становление и методы исследования.

I. Происхождение человека (3 ч)

Место человека в систематике. Доказательства животного происхождения человека. Основные этапы эволюции человека. Влияние биологических и социальных факторов на неё. Человеческие расы. Человек как вид.

II. Строение и функции организма (57 ч)

Общий обзор организма (1 ч)

Уровни организации. Структура тела. Органы и системы органов.

Клеточное строение организма. Ткани (3 ч)

Внешняя и внутренняя среда организма. Строение и функция клетки. Роль ядра в передаче наследственных свойств организма. Органоиды клетки. Деление. Жизненные процессы клетки: обмен веществ, биосинтез и биологическое окисление. Их значение. Роль ферментов в обмене веществ. Рост и развитие клетки. Состояния физиологического покоя и возбуждения.

Ткани. Образование тканей. Эпителиальные, соединительные, мышечные, нервная ткани. Строение и функция нейрона. Синапс.

Демонстрация разложения пероксида водорода ферментом каталазой.

Рефлекторная регуляция органов и систем организма (1 ч)

Центральная и периферическая части нервной системы. Спинной и головной мозг. Нервы и нервные узлы. Рефлекс и рефлекторная дуга. Нейронные цепи. Процессы возбуждения и торможения, их значение. Чувствительные, вставочные и исполнительные нейроны. Прямые и обратные связи. Роль рецепторов в восприятии раздражений.

Самонаблюдение мигательного рефлекса и условия его проявления и торможения. Коленный рефлекс и др.

Опорно-двигательная система (7 ч)

Скелет и мышцы, их функции. Химический состав костей, их макро- и микростроение, типы костей. Скелет человека, его приспособление к прямохождению, трудовой деятельности. Изменения, связанные с развитием мозга и речи. Типы соединений костей: неподвижные, полуподвижные, подвижные (суставы).

Строение мышц и сухожилий. Обзор мышц человеческого тела. Мышцы антагонисты и синергисты. Работа скелетных мышц и их регуляция. Понятие о двигательной единице. Изменение мышцы при тренировке, последствия гиподинамии. Энергетика мышечного сокращения. Динамическая и статическая работа.

Причины нарушения осанки и развития плоскостопия. Их выявление, предупреждение и исправление.

Первая помощь при ушибах, переломах костей и вывихах суставов.

Демонстрации скелета и муляжей торса человека, черепа, костей конечностей, позвонков, распилов костей, приемов первой помощи при травмах.

Самонаблюдения работы основных мышц, роль плечевого пояса в движениях руки.

Внутренняя среда организма (3 ч)

Компоненты внутренней среды: кровь, тканевая жидкость, лимфа. Их взаимодействие. Гомеостаз. Состав крови: плазма и форменные элементы (тромбоциты, эритроциты, лейкоциты). Их функции. Свертывание крови. Роль кальция и витамина К в свертывании крови. Анализ крови. Малокровие. Кроветворение.

Борьба организма с инфекцией. Иммуитет. Защитные барьеры организма. Л. Пастер и И. И. Мечников. Антигены и антитела. Специфический и неспецифический иммунитет. Иммунитет клеточный и гуморальный. Иммунная система. Роль лимфоцитов в иммунной защите. Фагоцитоз. Воспаление. Инфекционные и паразитарные болезни. Ворота инфекции. Возбудители и переносчики болезни. Бацилло- и вирусносители. Течение инфекционных болезней. Профилактика. Иммунология на службе здоровья: вакцины и лечебные сыворотки. Естественный и искусственный иммунитет. Активный и пассивный иммунитет. Тканевая совместимость. Переливание крови. Группы крови. Резус-фактор. Пересадка органов и тканей.

Кровеносная и лимфатическая системы организма (7 ч)

Органы кровеносной и лимфатической систем, их роль в организме. Строение кровеносных и лимфатических сосудов. Круги кровообращения. Строение и работа сердца. Автоматизм сердца. Движение крови по сосудам. Регуляция кровоснабжения органов. Артериальное давление крови, пульс. Гигиена сердечнососудистой системы. Доврачебная помощь при заболевании сердца и сосудов. Первая помощь при кровотечениях.

Демонстрации моделей сердца и торса человека, приёмов измерения артериального давления по методу Короткова, приёмов остановки кровотечений.

Дыхательная система (4 ч)

Значение дыхания. Строение и функции органов дыхания. голосообразование. Инфекционные и органические заболевания дыхательных путей, миндалин и околоносовых пазух, профилактика, доврачебная помощь. Газообмен в лёгких и тканях. Механизмы вдоха и выдоха. Нервная и гуморальная регуляция дыхания. Охрана воздушной среды. Функциональные возможности дыхательной системы как показатель здоровья: жизненная ёмкость лёгких.

Выявление и предупреждение болезней органов дыхания. Флюорография. Туберкулёз и рак лёгких. Первая помощь утопающему, при удушении и заваливании землёй, электротравме. Клиническая и биологическая смерть. Искусственное дыхание и непрямой массаж сердца. Реанимация. Влияние курения и других вредных привычек на организм.

Пищеварительная система (7 ч)

Пищевые продукты и питательные вещества, их роль в обмене веществ. Значение пищеварения. Строение и функции пищеварительной системы: пищеварительный канал, пищеварительные железы. Пищеварение в различных отделах пищеварительного тракта. Регуляция деятельности пищеварительной системы. Заболевания органов пищеварения, их профилактика. Гигиена органов пищеварения. Предупреждение желудочно-кишечных инфекций и гельминтозов. Доврачебная помощь при пищевых отравлениях.

Демонстрация торса человека.

Самонаблюдения: определение положения слюнных желёз; движение гортани при глотании.

Обмен веществ и энергии (3 ч)

Обмен веществ и энергии – основное свойство всех живых существ. Пластический и энергетический обмен. Обмен белков, жиров, углеводов, воды и минеральных солей. Заменяемые и незаменимые аминокислоты, микро- и макроэлементы. Роль ферментов в обмене веществ. Витамины. Энерготраты человека и пищевой рацион. Нормы и режим питания. Основной и общий обмен. Энергетическая ценность пищи.

Покровные органы. Терморегуляция (4 ч)

Наружные покровы тела человека. Строение и функция кожи. Ногти и волосы. Роль кожи в обменных процессах, рецепторы кожи, участие в терморегуляции. Уход за кожей, ногтями и волосами в зависимости от типа кожи. Гигиена одежды и обуви.

Причины кожных заболеваний. Грибковые и паразитарные болезни, их профилактика и лечение у дерматолога. Травмы: ожоги, обморожения. Терморегуляция организма. Закаливание. Доврачебная помощь при общем охлаждении организма. Первая помощь при тепловом и солнечном ударе.

Демонстрация рельефной таблицы «Строение кожи».

Самонаблюдения:

- рассмотрение под лупой тыльной и ладонной поверхности кисти;
- определение типа кожи с помощью бумажной салфетки;
- определение совместимости шампуня с особенностями местной воды.

Выделительная система (1 ч)

Значение органов выделения в поддержании гомеостаза внутренней среды организма. Органы мочевыделительной системы, их строение и функция. Строение и работа почек. Нефроны. Первичная и конечная моча. Заболевания органов выделительной системы и их предупреждение.

Демонстрация модели почки, рельефной таблицы «Органы выделения».

Нервная система человека (5 ч)

Значение нервной системы. Мозг и психика. Строение нервной системы: спинной и головной мозг – центральная нервная система; нервы и нервные узлы – периферическая. Строение и функции спинного мозга. Строение головного мозга. Функции продолговатого, среднего мозга, моста и мозжечка. Передний мозг. Функции промежуточного мозга и коры больших полушарий. Старая и новая кора больших полушарий головного мозга. Аналитико-синтетическая и замыкательная функции коры больших полушарий головного мозга. Доли больших полушарий и сенсорные зоны коры.

Соматический и автономный отделы нервной системы. Симпатический и парасимпатический подотделы автономной нервной системы. Их взаимодействие.

Демонстрация модели головного мозга человека.

Анализаторы (4 ч)

Анализаторы и органы чувств. Значение анализаторов. Достоверность получаемой информации. Иллюзии и их коррекция. Зрительный анализатор. Положение и строение глаз. Ход лучей через прозрачную среду глаза. Строение и функции сетчатки. Кортикальная часть зрительного анализатора. Бинокулярное зрение. Гигиена зрения. Предупреждение глазных болезней, травм глаза. Предупреждение близорукости и дальнозоркости. Коррекция зрения. Слуховой анализатор. Значение слуха. Строение и функции наружного, среднего и внутреннего уха. Рецепторы слуха. Кортикальная часть слухового анализатора. Гигиена органов слуха. Причины тугоухости и глухоты, их предупреждение.

Органы равновесия, кожно-мышечной чувствительности, обоняния и вкуса. Их анализаторы. Взаимодействие анализаторов.

Демонстрации

- моделей глаза и уха;
- опытов, выявляющих функции радужной оболочки, хрусталика, палочек и колбочек;
- обнаружение слепого пятна;
- определение остроты слуха;
- зрительные, слуховые, тактильные иллюзии.

Высшая нервная деятельность. Поведение. Психика (5 ч)

Вклад отечественных учёных в разработку учения о высшей нервной деятельности. И. М. Сеченов и И. П. Павлов. Открытие центрального торможения. Безусловные и условные рефлексы. Безусловное и условное торможение. Закон взаимной индукции возбуждения-торможения. Учение А. А. Ухтомского о доминанте.

Врождённые программы поведения: безусловные рефлексы, инстинкты, запечатление. Приобретённые программы поведения: условные рефлексы, рассудочная деятельность, динамический стереотип.

Биологические ритмы. Сон и бодрствование. Стадии сна. Сновидения. Особенности высшей нервной деятельности человека: речь и сознание, трудовая деятельность. Потребности людей и животных. Речь как средство общения и как средство организации своего поведения. Внешняя и внутренняя речь. Роль речи в развитии высших психических функций. Осознанные действия и интуиция.

Познавательные процессы: ощущение, восприятие, представления, память, воображение, мышление.

Волевые действия, побудительная и тормозная функции воли. Внушаемость и негативизм. Эмоции: эмоциональные реакции, эмоциональные состояния и эмоциональные отношения (чувства). Внимание. Физиологические основы внимания, виды внимания, его основные свойства. Причины рассеянности. Воспитание внимания, памяти, воли. Развитие наблюдательности и мышления.

Демонстрации

- безусловных и условных рефлексов человека по методу речевого подкрепления;
- двойственных изображений, иллюзий установки;
- выполнение тестов на наблюдательность и внимание, логическую и механическую память, консерватизм мышления и пр.

Железы внутренней секреции (эндокринная система) (2 ч)

Железы внешней, внутренней и смешанной секреции. Свойства гормонов. Взаимодействие нервной и гуморальной регуляции.

Промежуточный мозг и органы эндокринной системы. Гормоны гипофиза и щитовидной железы, их влияние на рост и развитие, обмен веществ. Гормоны половых желёз, надпочечников и поджелудочной железы. Причины сахарного диабета.

III. Индивидуальное развитие организма (5 ч)

Жизненные циклы организмов. Бесполое и половое размножение. Преимущества полового размножения. Мужская и женская половые системы. Сперматозоиды и яйцеклетки. Роль половых хромосом в определении пола будущего ребенка. Менструации и поллюции. Образование и развитие зародыша: овуляция, оплодотворение яйцеклетки, укрепление зародыша в матке. Развитие зародыша и плода. Беременность и роды. Биогенетический закон Геккеля–Мюллера и причины отступления от него. Влияние наркотических веществ (табака, алкоголя, наркотиков) на развитие и здоровье человека.

Наследственные и врожденные заболевания и заболевания, передающиеся половым путем: СПИД, сифилис и др. Их профилактика.

Развитие ребёнка после рождения. Новорождённый и грудной ребёнок, уход за ним. Половое созревание. Биологическая и социальная зрелость. Вред ранних половых контактов и аборт.

Индивид и личность. Темперамент и характер. Самопознание, общественный образ жизни, межличностные отношения. Стадии вхождения личности в группу. Интересы, склонности, способности. Выбор жизненного пути.

Демонстрации тестов, определяющих типы темпераментов

Список лабораторных работ

Л.р.№1

«Рассматривание клеток и тканей в оптический микроскоп»

Л.р.№2

«Рассматривание под микроскопом крови лягушки и человека»

Л.р.№3

«Реакция сердечно-сосудистой системы на дозированную нагрузку»

Л.р.№ 4

«Действие ферментов слюны на крахмал»

Л.р.№ 5

«Составление пищевых рационов в зависимости от энерготрат»

Л.р.№ 6

«Рефлексы продолговатого и среднего мозга»

Л.р.№ 7

«Изучение строения зрительного анализатора по моделям»

Л.р.№ 8

«Изучение строения слухового анализатора по моделям»

Основные единицы обязательного минимума содержания по предмету.

Человек и его здоровье

Введение в науки о человеке

Значение знаний об особенностях строения и жизнедеятельности организма человека для самопознания и сохранения здоровья. Комплекс наук, изучающих организм человека. Научные методы изучения человеческого организма (наблюдение, измерение, эксперимент). Место человека в системе животного мира. Сходства и отличия человека и животных. Особенности человека как социального существа. Происхождение современного человека. Расы.

Общие свойства организма человека

Клетка – основа строения, жизнедеятельности и развития организмов. Строение, химический состав, жизненные свойства клетки. Ткани, органы и системы органов организма человека, их строение и функции. Организм человека как биосистема. Внутренняя среда организма (кровь, лимфа, тканевая жидкость).

Нейрогуморальная регуляция функций организма

Регуляция функций организма, способы регуляции. Механизмы регуляции функций.

Нервная система: центральная и периферическая, соматическая и вегетативная. Нейроны, нервы, нервные узлы. Рефлекторный принцип работы нервной системы. Рефлекторная дуга. Спинной мозг. Головной мозг. Большие полушария головного мозга. Особенности развития головного мозга человека и его функциональная асимметрия. Нарушения деятельности нервной системы и их предупреждение.

Железы и их классификация. Эндокринная система. Гормоны, их роль в регуляции физиологических функций организма. Железы внутренней секреции: гипофиз, эпифиз, щитовидная железа, надпочечники. Железы смешанной секреции: поджелудочная и половые железы. Регуляция функций эндокринных желез.

Опора и движение

Опорно-двигательная система: строение, функции. Кость: химический состав, строение, рост. Соединение костей. Скелет человека. Особенности скелета человека, связанные с прямохождением и трудовой деятельностью. Влияние факторов окружающей среды и образа

жизни на развитие скелета. Мышцы и их функции. Значение физических упражнений для правильного формирования скелета и мышц. Гиподинамия. Профилактика травматизма. Первая помощь при травмах опорно-двигательного аппарата.

Кровь и кровообращение

Функции крови и лимфы. Поддержание постоянства внутренней среды. Гомеостаз. Состав крови. Форменные элементы крови: эритроциты, лейкоциты, тромбоциты. Группы крови. Резус-фактор. Переливание крови. Свертывание крови. Иммуитет. Факторы, влияющие на иммуитет. Значение работ Л. Пастера и И.И. Мечникова в области иммуитета. Роль прививок в борьбе с инфекционными заболеваниями. Кровеносная и лимфатическая системы: строение, функции. Строение сосудов. Движение крови по сосудам. Строение и работа сердца. Сердечный цикл. Пульс. Давление крови. Движение лимфы по сосудам. Гигиена сердечно-сосудистой системы. Профилактика сердечно-сосудистых заболеваний. Виды кровотечений, приемы оказания первой помощи при кровотечениях.

Дыхание

Дыхательная система: строение и функции. Этапы дыхания. Легочные объемы. Газообмен в легких и тканях. Регуляция дыхания. Гигиена дыхания. Вред табакокурения. Предупреждение распространения инфекционных заболеваний и соблюдение мер профилактики для защиты собственного организма. Первая помощь при остановке дыхания, спасении утопающего, отравлении угарным газом.

Пищеварение

Питание. Пищеварение. Пищеварительная система: строение и функции. Ферменты, роль ферментов в пищеварении. Обработка пищи в ротовой полости. Зубы и уход за ними. Слюна и слюнные железы. Глотание. Пищеварение в желудке. Желудочный сок. Аппетит. Пищеварение в тонком кишечнике. Роль печени и поджелудочной железы в пищеварении. Всасывание питательных веществ. Особенности пищеварения в толстом кишечнике. Вклад Павлова И. П. в изучение пищеварения. Гигиена питания, предотвращение желудочно-кишечных заболеваний.

Обмен веществ и энергии

Обмен веществ и превращение энергии. Две стороны обмена веществ и энергии. Обмен органических и неорганических веществ. Витамины. Проявление гиповитаминозов и авитаминозов, и меры их предупреждения. Энергетический обмен и питание. Пищевые рационы. Нормы питания. Регуляция обмена веществ.

Поддержание температуры тела. Терморегуляция при разных условиях среды. Покровы тела. Уход за кожей, волосами, ногтями. Роль кожи в процессах терморегуляции. Приемы оказания первой помощи при травмах, ожогах, обморожениях и их профилактика.

Выделение

Мочевыделительная система: строение и функции. Процесс образования и выделения мочи, его регуляция. Заболевания органов мочевыделительной системы и меры их предупреждения.

Размножение и развитие

Половая система: строение и функции. Оплодотворение и внутриутробное развитие. Роды. Рост и развитие ребенка. Половое созревание. Наследование признаков у человека. Наследственные болезни, их причины и предупреждение. Роль генетических знаний в планировании семьи. Забота о репродуктивном здоровье. Инфекции, передающиеся половым путем и их профилактика. ВИЧ, профилактика СПИДа.

Сенсорные системы (анализаторы)

Органы чувств и их значение в жизни человека. Сенсорные системы, их строение и функции. Глаз и зрение. Оптическая система глаза. Сетчатка. Зрительные рецепторы: палочки и колбочки. Нарушения зрения и их предупреждение. Ухо и слух. Строение и функции органа слуха. Гигиена слуха. Органы равновесия, мышечного чувства, осязания, обоняния и вкуса. Взаимодействие сенсорных систем. Влияние экологических факторов на органы чувств.

Высшая нервная деятельность

Высшая нервная деятельность человека, работы И. М. Сеченова, И. П. Павлова, А. А. Ухтомского и П. К. Анохина. Безусловные и условные рефлексы, их значение. Познавательная деятельность мозга. Эмоции, память, мышление, речь. Сон и бодрствование. Значение сна. Предупреждение нарушений сна. Особенности психики человека: осмысленность восприятия, словесно-логическое мышление, способность к накоплению и передаче из поколения в поколение информации. Индивидуальные особенности личности: способности, темперамент,

характер, одаренность. Психология и поведение человека. Цели и мотивы деятельности. Значение интеллектуальных, творческих и эстетических потребностей. Роль обучения и воспитания в развитии психики и поведения человека.

Здоровье человека и его охрана

Здоровье человека. Соблюдение санитарно-гигиенических норм и правил здорового образа жизни. Укрепление здоровья: аутотренинг, закаливание, двигательная активность, сбалансированное питание. Влияние физических упражнений на органы и системы органов. Защитно-приспособительные реакции организма. Факторы, нарушающие здоровье (гиподинамия, курение, употребление алкоголя, несбалансированное питание, стресс). Культура отношения к собственному здоровью и здоровью окружающих.

Человек и окружающая среда. Значение окружающей среды как источника веществ и энергии. Социальная и природная среда, адаптации к ним. Краткая характеристика основных форм труда. Рациональная организация труда и отдыха. Соблюдение правил поведения в окружающей среде, в опасных и чрезвычайных ситуациях, как основа безопасности собственной жизни. Зависимость здоровья человека от состояния окружающей среды.

Тематическое планирование.

№	Наименование разделов	№ у р о к	Темы уроков	Основные элементы обязательного минимума содержания по предмету.	Всего часов
---	-----------------------	-----------	-------------	--	-------------

		а			
	Введение				5
		1	1. Анатомия, физиология, психология, гигиена и экология человека.	Значение знаний об особенностях строения и жизнедеятельности организма человека для самопознания и сохранения здоровья. Комплекс наук, изучающих организм человека. Научные методы изучения человеческого организма (наблюдение, измерение, эксперимент). Укрепление здоровья: аутотренинг, закаливание, двигательная активность, сбалансированное питание. Факторы, нарушающие здоровье (гиподинамия, курение, употребление алкоголя, несбалансированное питание, стресс). Культура отношения к собственному здоровью и здоровью окружающих.	
		2	2. Становление наук о человеке.		
	Происхождение человека	3	1. Систематическое положение человека	Особенности человека как социального существа. Место человека в системе животного мира. Сходства и отличия человека и животных. <i>Социальная и природная среда, адаптации к ним. Краткая характеристика основных форм труда.</i>	
		4	2. Историческое прошлое людей	Происхождение современного человека.	
		5	3. Расы человека	Расы.	
1	Строение и				56

	функции организма				
	Общий обзор организма	6	1. Общий обзор организма	Органы и системы органов организма человека, их строение и функции. Организм человека как биосистема. Влияние физических упражнений на органы и системы органов.	
	Клеточное строение организма. Ткани.	7	1. Строение и жизнедеятельность клетки	Клетка – основа строения, жизнедеятельности и развития организмов. Строение, химический состав, жизненные свойства клетки.	
		8	2. Покровные и соединительные ткани Л.р.№1 Рассматривание клеток и тканей в световой микроскоп	Ткани. Внутренняя среда организма (кровь, лимфа, тканевая жидкость).	
		9	3. Мышечная и нервная ткани	Ткани.	
	Рефлекторная регуляция органов и систем организма	10	1. Рефлекторная регуляция	Регуляция функций организма, способы регуляции. Механизмы регуляции функций.	

	Опорно-двигательная система	1 1	1. Строение костей. Соединение костей.	Опорно-двигательная система: строение, функции. Кость: химический состав, строение, рост. Соединение костей.	
		1 2	2. Скелет человека.	Скелет человека. Особенности скелета человека, связанные с прямохождением и трудовой деятельностью. Влияние факторов окружающей среды и образа жизни на развитие скелета.	
		1 3	3. Строение мышц.	Мышцы и их функции. Значение физических упражнений для правильного формирования скелета и мышц.	
		1 4	4. Работа скелетных мышц и их регуляция.	Значение физических упражнений для правильного формирования скелета и мышц. Гиподинамия. Влияние физических упражнений на органы и системы органов.	
		1 5	5. Осанка. Предупреждение плоскостопия.	Значение физических упражнений для правильного формирования скелета и мышц. Гиподинамия.	
		1 6	6. Первая помощь при ушибах, переломах костей и вывихах суставов.	Первая помощь при травмах опорно-двигательного аппарата. Здоровье человека. Соблюдение санитарно-гигиенических норм и правил здорового образа жизни. Соблюдение правил поведения в окружающей среде, в опасных и чрезвычайных ситуациях, как основа безопасности собственной жизни. Зависимость здоровья человека от состояния окружающей среды.	
		1	7. Обобщающий	Опорно-двигательная система: строение, функции. Кость: химический	

		7	урок по теме «Опорно-двигательная система»	состав, строение, рост. Соединение костей. Скелет человека. Особенности скелета человека, связанные с прямохождением и трудовой деятельностью. Влияние факторов окружающей среды и образа жизни на развитие скелета. Мышцы и их функции. Значение физических упражнений для правильного формирования скелета и мышц. Гиподинамия. Профилактика травматизма. Первая помощь при травмах опорно-двигательного аппарата.	
Внутренняя среда организма		1 8	1. Обобщающий урок по теме «Опорно-двигательная система»	Внутренняя среда организма (кровь, лимфа, тканевая жидкость). Функции крови и лимфы. Поддержание постоянства внутренней среды. <i>Гомеостаз</i> . Состав крови. Форменные элементы крови: эритроциты, лейкоциты, тромбоциты. Группы крови. Резус-фактор. Переливание крови. Свертывание крови.	
		1 9	2. Кровь Л.р.№2 «Рассматривание под микроскопом крови лягушки и человека»	Состав крови. Форменные элементы крови: эритроциты, лейкоциты, тромбоциты.	
		2 0	3. Борьба организма и инфекцией. Иммунитет.	Иммунитет. Факторы, влияющие на иммунитет. <i>Значение работ Л. Пастера и И.И. Мечникова в области иммунитета</i> . Роль прививок в борьбе с инфекционными заболеваниями. Защитно-приспособительные реакции организма.	
Кровеносная и лимфатическая системы организма		2 1	1. Транспортные системы организма	Кровеносная и лимфатическая системы: строение, функции. Строение сосудов. <i>Движение лимфы по сосудам</i> .	

		2 2	2. Круги кровообращения	Движение крови по сосудам.	
		2 3	3. Строение и работа сердца Л.р.№3 «Реакция сердечно-сосудистой системы на дозированную нагрузку»	Строение и работа сердца. Сердечный цикл. Пульс. Давление крови.	
		2 4	4. Движение крови по сосудам. Регуляция кровообращения	Движение крови по сосудам.	
		2 5	5. Гигиена-сердечно-сосудистых заболеваний. Первая помощь при заболеваниях сердца и сосудов	Гигиена сердечно-сосудистой системы. Профилактика сердечно-сосудистых заболеваний. Здоровье человека. Соблюдение санитарно-гигиенических норм и правил здорового образа жизни. Зависимость здоровья человека от состояния окружающей среды.	
		2 6	6. Первая помощь при кровотечениях	Виды кровотечений, приемы оказания первой помощи при кровотечениях. Соблюдение правил поведения в окружающей среде, в опасных и чрезвычайных ситуациях, как основа безопасности собственной жизни.	
			6. Обобщающий урок по темам «Внутренняя среда организма» и «Кровеносная и	Функции крови и лимфы. Поддержание постоянства внутренней среды. <i>Гомеостаз.</i> Состав крови. Форменные элементы крови: эритроциты, лейкоциты, тромбоциты. Группы крови. Резус-фактор. Переливание крови. Свертывание крови. Иммуниетет. Факторы, влияющие на иммуниетет. <i>Значение работ Л. Пастера и И.И.</i>	

			лимфатическая системы» Контрольная работа №1	<i>Мечникова в области иммунитета.</i> Роль прививок в борьбе с инфекционными заболеваниями. Кровеносная и лимфатическая системы: строение, функции. Строение сосудов. Движение крови по сосудам. Строение и работа сердца. Сердечный цикл. Пульс. Давление крови. <i>Движение лимфы по сосудам.</i> Гигиена сердечно-сосудистой системы. Профилактика сердечно-сосудистых заболеваний. Виды кровотечений, приемы оказания первой помощи при кровотечениях.	
Дыхательная система	2 8	1. Строение дыхательной системы. Заболевания органов дыхания.	Дыхательная система: строение и функции. Этапы дыхания. Газообмен в легких и тканях. Гигиена дыхания. Предупреждение распространения инфекционных заболеваний и соблюдение мер профилактики для защиты собственного организма. Первая помощь при остановке дыхания, спасении утопающего, отравлении угарным газом. Зависимость здоровья человека от состояния окружающей среды.		
	2 9	2. Значение и механизм дыхания.	Этапы дыхания.		
	3 0	3. Регуляция дыхания.	Регуляция дыхания.		
	3 1	4. Функциональные возможности дыхательной системы как показатель здоровья. Болезни и травмы	Легочные объемы. Вред табакокурения. Первая помощь при остановке дыхания, спасении утопающего, отравлении угарным газом. Здоровье 32человека. Соблюдение санитарно-гигиенических норм и правил здорового образа жизни. Соблюдение правил поведения в окружающей среде, в опасных и чрезвычайных		

			органов дыхания.	ситуациях, как основа безопасности собственной жизни.	
	Пищеварительная система	3 2	1. Питание и пищеварение.	Питание. Пищеварение. Пищеварительная система: строение и функции. Ферменты, роль ферментов в пищеварении. Аппетит.	
		3 3	2. Органы пищеварения. Пищеварение в ротовой полости. Л.р. № 4 «Действие ферментов слюны на крахмал»	Обработка пищи в ротовой полости. Зубы и уход за ними. Слюна и слюнные железы. Глотание.	
		3 4	3. Пищеварение в желудке и двенадцатиперстной кишке.	Пищеварение в желудке. Желудочный сок.	
		3 5	4. Функции тонкого и толстого кишечника. Всасывание.	Пищеварение в тонком кишечнике. Роль печени и поджелудочной железы в пищеварении. Всасывание питательных веществ. Особенности пищеварения в толстом кишечнике.	
		3 6	5. Регуляция пищеварения.	Вклад Павлова И. П. в изучение пищеварения.	
		3 7	6. Гигиена органов пищеварения. Предупреждение желудочно-кишечных инфекций.	Гигиена питания, предотвращение желудочно-кишечных заболеваний. Здоровье человека. Соблюдение санитарно-гигиенических норм и правил здорового образа жизни. Соблюдение правил поведения в окружающей среде, в опасных и чрезвычайных ситуациях, как основа безопасности собственной жизни. Зависимость здоровья человека от состояния окружающей среды.	

		3 8	7. Обобщающий урок по темам «Дыхание», «Пищеварение».	Термины по дыхательной и пищеварительной системам.	
Выделительная система		3 9	1. Выделение	Мочевыделительная система: строение и функции. Процесс образования и выделения мочи, его регуляция. Заболевания органов мочевыделительной системы и меры их предупреждения. Соблюдение правил поведения в окружающей среде, в опасных и чрезвычайных ситуациях, как основа безопасности собственной жизни.	
Обмен веществ и энергии		4 0	1. Обмен веществ и энергии – основное свойство жизни	Обмен веществ и превращение энергии. Две стороны обмена веществ и энергии. Обмен органических и неорганических веществ.	
		4 1	2. Витамины	Витамины. Проявление гиповитаминозов и авитаминозов, и меры их предупреждения.	
		4 2	3. Энерготраты человека и пищевой рацион. Л.р.№ 5 «Составление пищевых рационов в зависимости от энерготрат»	Энергетический обмен и питание. Пищевые рационы. Нормы питания. Регуляция обмена веществ. Человек и окружающая среда. <i>Значение окружающей среды как источника веществ и энергии.</i>	
Покровные органы. Температуры.		4 3	1. Кожа – наружный покровный орган.	Покровы тела. Роль кожи в процессах терморегуляции.	

		4 4	2. Терморегуляция. Закаливание.	Поддержание температуры тела. <i>Терморегуляция при разных условиях среды.</i> Приемы оказания первой помощи при травмах, ожогах, обморожениях и их профилактика.	
			3. Уход за кожей. Гигиена одежды и обуви. Болезни кожи.	Уход за кожей, волосами, ногтями. Здоровье человека. Соблюдение санитарно-гигиенических норм и правил здорового образа жизни. Соблюдение правил поведения в окружающей среде, в опасных и чрезвычайных ситуациях, как основа безопасности собственной жизни. Зависимость здоровья человека от состояния окружающей среды.	
		4 5	4. Обобщающий урок по темам «Обмен веществ и энергии», «Выделение», «Кожа». Контрольная работа №2	Термины по главе.	
	Нервная система человека	4 6	1. Значение и строение нервной системы	Регуляция функций организма, способы регуляции. Механизмы регуляции функций. Нервная система: центральная и периферическая, соматическая и	

			вегетативная. Нейроны, нервы, нервные узлы. Рефлекторный принцип работы нервной системы. Рефлекторная дуга.	
		4 7	2. Спинной мозг	Спинной мозг.
		4 8	3. Строение головного мозга. Продолговатый и средний мозг, мост и мозжечок .Л.р.№ 6«Рефлексы продолговатого и среднего мозга»	Головной мозг. Нарушения деятельности нервной системы и их предупреждение.
		4 9	4. Передний мозг	Большие полушария головного мозга. <i>Особенности развития головного мозга человека и его функциональная асимметрия.</i>
		5 0	5. Соматический и автономный отделы нервной системы	Нарушения деятельности нервной системы и их предупреждение.
	Анализаторы	5 1	1. Анализаторы	Органы чувств и их значение в жизни человека. Сенсорные системы, их строение и функции. Взаимодействие сенсорных систем. Влияние экологических факторов на органы чувств.
		5 2	2. Зрительный анализатор. Предупреждение глазных болезней.Л.р.№ 7«Изучение	Глаз и зрение. Оптическая система глаза. Сетчатка. Зрительные рецепторы: палочки и колбочки. Нарушения зрения и их предупреждение. Здоровье человека. Соблюдение санитарно-гигиенических норм и правил здорового образа жизни. Соблюдение правил поведения в окружающей среде, в опасных и чрезвычайных

			строения зрительного анализатора по плакату»	ситуациях, как основа безопасности собственной жизни. Зависимость здоровья человека от состояния окружающей среды.	
		5 3	3. Слуховой анализатор. Л.р. № 8 «Изучение строения слухового анализатора по плакату»	Ухо и слух. Строение и функции органа слуха. Гигиена слуха. Здоровье человека. Соблюдение санитарно-гигиенических норм и правил здорового образа жизни. Соблюдение правил поведения в окружающей среде, в опасных и чрезвычайных ситуациях, как основа безопасности собственной жизни. Зависимость здоровья человека от состояния окружающей среды.	
		5 4	4. Органы равновесия, кожно-мышечной чувствительности, обоняния и вкуса.	Органы равновесия, мышечного чувства, осязания, обоняния и вкуса. Соблюдение правил поведения в окружающей среде, в опасных и чрезвычайных ситуациях, как основа безопасности собственной жизни.	
	Высшая нервная деятельность. Поведение. Психика.	5 5	1. Вклад отечественных ученых в разработку учения о высшей нервной деятельности.	Высшая нервная деятельность человека, <i>работы И. М. Сеченова, И. П. Павлова, А. А. Ухтомского и П. К. Анохина.</i> Психология и поведение человека. Цели и мотивы деятельности. <i>Значение интеллектуальных, творческих и эстетических потребностей.</i> Роль обучения и воспитания в развитии психики и поведения человека.	
		5 6	2. Врожденные и приобретенные программы поведения	Безусловные и условные рефлексы, их значение. Познавательная деятельность мозга. Эмоции, память, мышление, речь.	

		5 7	3. Сон и сновидения	Сон и бодрствование. Значение сна. Предупреждение нарушений сна.	
		5 8	4. Речь и сознание. Познавательные процессы.	Познавательная деятельность мозга. Эмоции, память, мышление, речь. Психология и поведение человека. Цели и мотивы деятельности. <i>Значение интеллектуальных, творческих и эстетических потребностей.</i> Роль обучения и воспитания в развитии психики и поведения человека.	
		5 9	5. Воля, эмоции, внимание.	Особенности психики человека: осмысленность восприятия, словесно-логическое мышление, способность к накоплению и передаче из поколения в поколение информации.	
	Железы внутренней секреции	6 0	1. Роль эндокринной регуляции	Железы и их классификация. Эндокринная система. Гормоны, их роль в регуляции физиологических функций организма.	
		6 1	2. Функции желез	Железы внутренней секреции: гипофиз, <i>эпифиз</i> , щитовидная железа, надпочечники. Железы смешанной секреции: поджелудочная и половые железы. Регуляция функций эндокринных желез	
2	Индивидуальное развитие организма				5
		6 2	1. Жизненные циклы. Размножение.	Половая система: строение и функции. Оплодотворение и внутриутробное развитие.	
		6 3	2. Развитие зародыша и плода.	Оплодотворение и внутриутробное развитие. <i>Роды.</i> Рост и развитие ребенка.	
		6	3. Развитие	Наследование признаков у человека. Наследственные болезни, их причины и	

		4	зародыша и плода..	предупреждение. Роль генетических знаний в планировании семьи. Забота о репродуктивном здоровье. Инфекции, передающиеся половым путем и их профилактика. ВИЧ, профилактика СПИДа. Здоровье человека. Соблюдение санитарно-гигиенических норм и правил здорового образа жизни. Соблюдение правил поведения в окружающей среде, в опасных и чрезвычайных ситуациях, как основа безопасности собственной жизни.	
		6 5	4. Развитие ребенка после рождения.	<i>Роды.</i> Рост и развитие ребенка. Зависимость здоровья человека от состояния окружающей среды.	
		6 7	5. Интересы и склонности, способности.	Индивидуальные особенности личности: способности, темперамент, характер, одаренность.	
3	Обобщающий урок по курсу биологии 8 класса	6 8	Итоговый урок		1
	Итого	6 8			

Варианты итогового теста по курсу биологии VIII класса.

Вариант

Часть 1.

При выполнении заданий с выбором ответа (это задания А1-А12) выберите один правильный ответ.

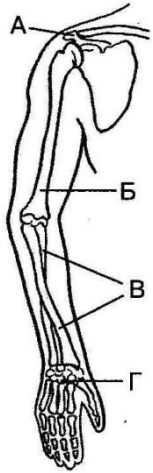
А1. На основании каких признаков человека относят к классу млекопитающих?

- 1) сердце четырехкамерное
- 2) оплодотворение внутреннее, образуется зигота
- 3) орган дыхания - легкие
- 4) имеет диафрагму, потовые и млечные железы

А2. Каким свойством обладают нервная и мышечная ткани?

- 1) проводимостью
- 2) сократимостью
- 3) возбудимостью
- 4) воспроизведения

А3. Какой буквой на рисунке обозначено предплечье?

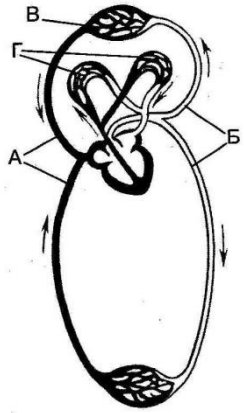


1) А 2) Б 3) В 4) Г

А4. Внутренняя среда организма образована

- 1) клетками тела
- 2) органами брюшной полости
- 3) кровью, межклеточной жидкостью, лимфой
- 4) содержимым желудка и кишечника

А5. Какой буквой на схеме строения большого круга кровообращения отмечены кровеносные сосуды, по которым кровь доставляет кислород к органам?

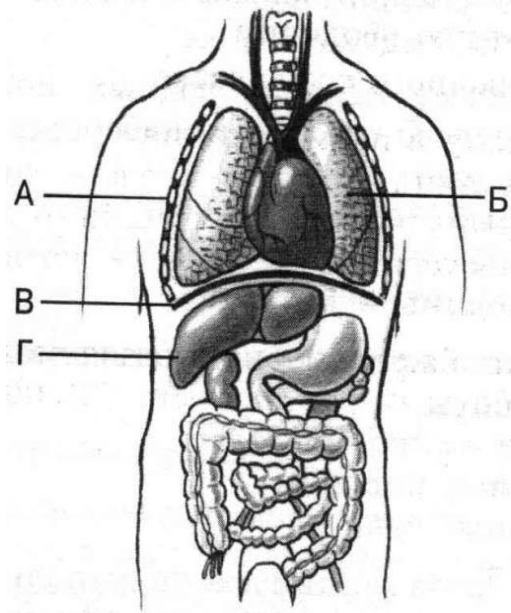


1) А 2) Б 3) В 4) Г

А6. Что происходит в процессе дыхания в клетках растений, животных и человека?

- 1) образование органических веществ из неорганических
- 2) передвижение органических и неорганических веществ
- 3) окисление органических веществ с освобождением энергии
- 4) выделение из организма кислорода

А7. Какой буквой на рисунке обозначен орган, в котором происходит превращение глюкозы в гликоген?



1) А 2) Б 3) В 4) Г

А8. Чтобы сохранить при кулинарной обработке витамин С, который легко окисляется воздухом, надо

- 1) опускать овощи в кипящую воду, а кастрюлю закрывать крышкой
- 2) опускать овощи в холодную воду, а кастрюлю не закрывать
- 3) долго кипятить овощи в кастрюле с открытой крышкой
- 4) перед тем как варить овощи, долго вымачивать их в воде

А9. Вегетативная (автономная) нервная система регулирует работу

- 1) скелетных мышц
- 2) внутренних органов
- 3) жевательных мышц
- 4) спинного мозга

A10. Зрительные рецепторы расположены в оболочке глаза, которая называется:

- 1) сосудистой
- 2) роговицей
- 3) радужной
- 4) сетчаткой

A11. В какой последовательности следует делать искусственное дыхание и массаж сердца?

- 1) два выдоха - пять нажатий на грудину
- 2) одно нажатие на грудину - четыре выдоха
- 3) один выдох - четыре нажатия на грудину
- 4) три выдоха - три нажатия на грудину

A12. Во время обеда автомобилиста во дворе сработала автосигнализация. У хозяина торможение возникло в центре:

- 1) зрительном
- 2) двигательном
- 3) пищеварительном
- 4) слуховом

Часть 2.

В задании В1 выберите три верных ответа из шести. Запишите выбранные цифры в порядке возрастания.

В1. Выберите железы, выделяющие гормоны в кровь:

- 1) половые
- 2) потовые
- 3) надпочечники
- 4) железы желудка
- 5) поджелудочная и гипофиз
- 6) печень и слюнные

При выполнении задания В2 установите соответствие между содержанием первого и второго столбцов. Для этого каждому элементу первого столбца подберите позицию из второго столбца. Впишите в таблицу цифры выбранных ответов.

В2. Установите соответствие между функцией форменного элемента крови и группой, которая эту функцию выполняет

Функции форменных элементов

Группы форменных элементов

1. перенос кислорода к клеткам тела
2. захват и переваривание микроорганизмов и чужеродных тел
3. удаление углекислого газа из клеток и тканей
4. выработка антител
5. участие в свёртывании крови

А) лейкоциты

- Б) эритроциты
- В) тромбоциты

При выполнении задания В3 установите правильную последовательность биологических процессов, явлений, практических действий. Запишите в таблицу буквенные обозначения выбранных ответов

В3. Установите правильную последовательность прохождения пищи через пищеварительную систему:

- А) глотка
- Б) пищевод
- В) ротовая полость
- Г) желудок
- Д) тонкий кишечник
- Е) двенадцатиперстная кишка
- Ж) толстый кишечник

Часть 3

С1. Используя знания анатомии и физиологии, объясните следующее гигиеническое правило: при кашле и чихании следует закрывать рот и нос платком.

С2. Прочитайте текст «**Ожог**» и найдите в нем предложения, в которых содержатся биологические ошибки. Запишите сначала номера этих предложений, а затем их правильно сформулируйте.

1. Ожог — это повреждение тканей под воздействием пара, химических веществ, электрического тока, солнечных лучей.
2. Различают три степени ожогов.
3. При ожогах первой степени участок кожи краснеет и покрывается пузырями.

4. Их необходимо вскрыть и наложить лечебную повязку.
5. При ожогах третьей степени участки кожи омертвевает и иногда обугливаются.
6. На пораженный участок в этом случае накладывают стерильную сухую повязку и немедленно отправляют в больницу.

Контрольная работа №2

Обмен веществ и превращение энергии в организме человека. Выделение. Покровы тела.

A1. Ферментативную функцию в реакциях обмена веществ выполняют

- 1) нуклеиновые кислоты 3) белки
- 2) витамины 4) гормоны

A2. Конечными продуктами обмена углеводов у человека и животных являются

- 1) аминокислоты 3) нуклеиновые кислоты
- 2) аммиак и кислород 4) углекислый газ и вода

A3. Что полезно съесть спортсмену перед соревнованиями для пополнения запаса своих сил?

- 1) ломтик сыра 3) сырое яйцо
- 2) плитку шоколада 4) бутерброд с колбасой

A4. Какой вид энергии обеспечивает жизнедеятельность организма человека?

- 1) тепловая 3) солнечная
- 2) химическая 4) электрическая

А5. Гликоген- вещество, образующееся в организме в результате обмена

- 1) углеводов 3) белков
- 2) витаминов 4) минеральных солей

А6. Какое биохимическое превращение веществ отсутствует у человека?

- 1) гликогена в глюкозу 3) белков в аминокислоты
- 2) жиров в углеводы 4) углеводов в белки

А7. Пластический обмен в организме направлен на

- 1) синтез веществ, специфичных для данного организма
- 2) биологическое окисление с освобождением энергии
- 3) удаление продуктов распада из организма
- 4) сбор и использование организмом информации

А8. Конечным продуктом окисления каких веществ является мочевины

- 1) жиров 3) белков
- 2) углеводов 4) нуклеиновых кислот

А9. В процессе пластического обмена в организме человека

- 1) из глюкозы образуются сложные углеводы
- 2) жиры превращаются в глицерин и жирные кислоты
- 3) происходит освобождение энергии и синтез АТФ
- 4) белки окисляются до воды, углекислого газа и аммиака

A10. Витамины - это органические вещества, которые

- 1) уравнивают процессы образования и отдачи тепла
- 2) являются источником энергии
- 3) влияют на превращение глюкозы в гликоген
- 4) необходимы организму в малых количествах

A11. Синтез новых белков клетки происходит в:

- 1) хромосомах 2) рибосомах
- 3) митохондриях 4) ядре

A12. Во время длительного голодания последними из химических соединений начинают расходоваться:

- 1) белки 2) жиры
- 3) углеводы 4) нуклеиновые кислоты

A13. При нарушениях процесса выделения продуктов распада в организме накапливаются:

- 1) соли серной кислоты 2) избыток белков
- 3) гликоген 4) мочевина или аммиак

A14. В настоящее время первичными источниками питания на Земле являются:

- 1) белки 2) жиры
- 3) углеводы 4) нуклеиновые кислоты

A15. Исходными для фотосинтеза являются вещества:

- 1) водород и кислород

- 2) вода и углекислый газ
- 3) углерод и вода
- 4) крахмал и глюкоза

A16. К реакциям энергетического обмена относится: •

- 1) окисление глюкозы
- 2) растворение солей натрия в воде
- 3) синтез белка
- 4) фотосинтез

A17. С выделением энергии происходит:

- 1) ферментативное расщепление белков в желудке
- 2) образование гликогена в печени
- 3) синтез жиров
- 4) биосинтез белков организма

A18. Болезнь, вызванная гипофункцией щитовидной железы, называется:

- 1) гипертония 2) склероз
- 3) инфаркт 4) микседема

A19. Одинаковые продукты распада удаляются через:

- 1) кожу и легкие
- 2) легкие и почки

- 3) почки и кожу
- 4) пищеварительный тракт и почки

A20. Почки находятся в:

- 1) грудной полости
- 2) брюшной полости
- 3) на границе двух полостей тела
- 4) малом тазу

A21. Функция капиллярного (мальпигиевого) клубочка почек:

- 1) фильтрация крови 2) фильтрация мочи
- 3) всасывание воды 4) фильтрация лимфы

A22. Сознательная задержка мочеиспускания связана с деятельностью:

- 1) продолговатого мозга 2) среднего мозга
- 3) спинного мозга 4) коры мозга

A23. Вторичная моча отличается от первичной тем, что во вторичной моче нет:

- 1) глюкозы 2) мочевины
- 3) солей 4) ионов K^+ и Na^+

A24. Первичная моча образуется из:

- 1) лимфы 2) крови
- 3) плазмы крови 4) тканевой жидкости

A25. Эпидермисом называется:

- 1) наружный слой кожи
- 2) дерма
- 3) внутренний слой кожи
- 4) дерма и наружный слой

A26. Основные функции рогового слоя эпидермиса:

- 1) осязание, восприятие температуры и давления
- 2) предохранение от ударов, накопление жира
- 3) защитная, образование новых клеток
- 4) терморегуляционная

A27. Сальные и потовые железы, рецепторы находятся в:

- 1) дерме
- 2) эпидермисе
- 3) подкожно-жировой клетчатке
- 4) во всех слоях кожи

A28. Потеря человеком способности выделять тепло:

- 1) полезна для человека
- 2) безразлична
- 3) иногда полезна, иногда вредна
- 4) может привести к гибели

A29. Специальный центр терморегуляции расположен в:

- 1) переднем мозге 2) спинном мозге
- 3) промежуточном мозге 4) коре мозга

A30. Терморегуляция и обмен веществ происходят:

- 1) рефлекторно, без участия коры мозга
- 2) только гуморально
- 3) нейрогуморальным путем без участия коры мозга
- 4) нейрогуморальным путем при участии коры мозга

A31. Какой из указанных процессов не относится к процессам биосинтеза?

- 1) образование нуклеиновых кислот
- 2) образование белков
- 3) образование углекислого газа и воды при дыхании
- 4) образование крахмала

A32. Максимальное количество энергии выделяется при окислении 1 грамма:

- 1) жира 2) белка
- 3) глюкозы 4) нуклеиновых кислот

A33. К продуктам окисления органических веществ относятся:

- 1) кислород и углекислый газ
- 2) вода, углекислый газ и другие соединения
- 3) белки и нуклеиновые кислоты
- 4) углеводы и жиры

А34. С поглощением энергии происходит:

- 1) окисление органических соединений
- 2) ферментативное расщепление питательных веществ
- 3) биосинтез белка
- 4) дыхание

Критерии оценивания за устный ответ.

Оценка "5" ставится, если ученик:

1. Показывает глубокое и полное знание и понимание всего объёма программного материала; полное понимание сущности рассматриваемых понятий, явлений и закономерностей, теорий, взаимосвязей;
1. Умеет составить полный и правильный ответ на основе изученного материала; выделять главные положения, самостоятельно подтверждать ответ конкретными примерами, фактами; самостоятельно и аргументировано делать анализ, обобщения, выводы. Устанавливать межпредметные (на основе ранее приобретенных знаний) и внутрипредметные связи, творчески применять полученные знания в незнакомой ситуации. Последовательно, чётко, связно, обоснованно и безошибочно излагать учебный материал;

давать ответ в логической последовательности с использованием принятой терминологии; делать собственные выводы; формулировать точное определение и истолкование основных понятий, законов, теорий; при ответе не повторять дословно текст учебника; излагать материал литературным языком; правильно и обстоятельно отвечать на дополнительные вопросы учителя. Самостоятельно и рационально использовать наглядные пособия, справочные материалы, учебник, дополнительную литературу, первоисточники; применять систему условных обозначений при ведении записей, сопровождающих ответ; использование для доказательства выводов из наблюдений и опытов;

1. Самостоятельно, уверенно и безошибочно применяет полученные знания в решении проблем на творческом уровне; допускает не более одного недочёта, который легко исправляет по требованию учителя; записи, сопровождающие ответ, соответствуют требованиям.

Оценка "4" ставится, если ученик:

1. Показывает знания всего изученного программного материала. Даёт полный и правильный ответ на основе изученных теорий; незначительные ошибки и недочёты при воспроизведении изученного материала, определения понятий дал неполные, небольшие неточности при использовании научных терминов или в выводах и обобщениях из наблюдений и опытов; материал излагает в определенной логической последовательности, при этом допускает одну негрубую ошибку или не более двух недочетов и может их исправить самостоятельно при требовании или при небольшой помощи преподавателя; в основном усвоил учебный материал; подтверждает ответ конкретными примерами; правильно отвечает на дополнительные вопросы учителя.
1. Умеет самостоятельно выделять главные положения в изученном материале; на основании фактов и примеров обобщать, делать выводы, устанавливать внутрипредметные связи. Применять полученные знания на практике в видоизменённой ситуации, соблюдать основные правила культуры устной речи и сопровождающей письменной, использовать научные термины;
1. В основном правильно даны определения понятий и использованы научные термины;
 1. Ответ самостоятельный;
 2. Наличие неточностей в изложении материала;
 3. Определения понятий неполные, допущены незначительные нарушения последовательности изложения, небольшие неточности при использовании научных терминов или в выводах и обобщениях;
- 7.Связное и последовательное изложение; при помощи наводящих вопросов учителя восполняются сделанные пропуски;
- 8.Наличие конкретных представлений и элементарных реальных понятий изучаемых явлений.

Оценка "3" ставится, если ученик:

1. Усвоил основное содержание учебного материала, имеет пробелы в усвоении материала, не препятствующие дальнейшему усвоению программного материала;
2. Материал излагает несистематизированно, фрагментарно, не всегда последовательно;
3. Показывает недостаточную сформированность отдельных знаний и умений; выводы и обобщения аргументирует слабо, допускает в них ошибки.
4. Допустил ошибки и неточности в использовании научной терминологии, определения понятий дал недостаточно четкие;
5. Не использовал в качестве доказательства выводы и обобщения из наблюдений, фактов, опытов или допустил ошибки при их изложении;
6. Испытывает затруднения в применении знаний, необходимых для решения задач различных типов, при объяснении конкретных явлений на основе теорий и законов, или в подтверждении конкретных примеров практического применения теорий;
7. Отвечает неполно на вопросы учителя (упуская и основное), или воспроизводит содержание текста учебника, но недостаточно понимает отдельные положения, имеющие важное значение в этом тексте;
8. Обнаруживает недостаточное понимание отдельных положений при воспроизведении текста учебника (записей, первоисточников) или отвечает неполно на вопросы учителя, допуская одну-две грубые ошибки.

Оценка "2" ставится, если ученик:

1. Не усвоил и не раскрыл основное содержание материала;
2. Не делает выводов и обобщений.
3. Не знает и не понимает значительную или основную часть программного материала в пределах поставленных вопросов;
4. Имеет слабо сформированные и неполные знания и не умеет применять их к решению конкретных вопросов и задач по образцу;
5. При ответе (на один вопрос) допускает более двух грубых ошибок, которые не может исправить даже при помощи учителя.

Оценка "1" ставится, если ученик:

1. Не может ответить ни на один из поставленных вопросов;
2. Полностью не усвоил материал.

Примечание. По окончании устного ответа учащегося педагогом даётся краткий анализ ответа, объявляется мотивированная оценка. Возможно привлечение других учащихся для анализа ответа, самоанализ, предложение оценки.

Оценка самостоятельных письменных и контрольных работ.

Оценка "5" ставится, если ученик:

- выполнил работу без ошибок и недочетов;
- допустил не более одного недочета.

Оценка "4" ставится, если ученик выполнил работу полностью, но допустил в ней:

- не более одной негрубой ошибки и одного недочета;
- или не более двух недочетов.

Оценка "3" ставится, если ученик правильно выполнил не менее половины работы или допустил:

- не более двух грубых ошибок;
- или не более одной грубой и одной негрубой ошибки и одного недочета;
- или не более двух-трех негрубых ошибок;
- или одной негрубой ошибки и трех недочетов;
- или при отсутствии ошибок, но при наличии четырех-пяти недочетов.

Оценка "2" ставится, если ученик:

- допустил число ошибок и недочетов превосходящее норму, при которой может быть выставлена оценка "3";
- или если правильно выполнил менее половины работы.

Оценка "1" ставится, если ученик:

- не приступал к выполнению работы;
- или правильно выполнил не более 10 % всех заданий.

Примечание.

- Учитель имеет право поставить ученику оценку выше той, которая предусмотрена нормами, если учеником оригинально выполнена работа.
- Оценки с анализом доводятся до сведения учащихся, как правило, на последующем уроке, предусматривается работа над ошибками, устранение пробелов.

Критерии выставления оценок за проверочные тесты.

1. Критерии выставления оценок за тест, состоящий из 10 вопросов.

§ Время выполнения работы: 10-15 мин.

§ Оценка «5» - 10 правильных ответов, «4» - 7-9, «3» - 5-6, «2» - менее 5 правильных ответов.

2. Критерии выставления оценок за тест, состоящий из 20 вопросов.

§ Время выполнения работы: 30-40 мин.

§ Оценка «5» - 18-20 правильных ответов, «4» - 14-17, «3» - 10-13, «2» - менее 10 правильных ответов.

Оценка выполнения практических (лабораторных) работ, опытов.

Оценка «5» ставится, если ученик:

1. правильно определил цель опыта;
2. выполнил работу в полном объеме с соблюдением необходимой последовательности проведения опытов или измерений;
3. самостоятельно и рационально выбрал и подготовил для опыта необходимое оборудование, все опыты провел в условиях и режимах, обеспечивающих получение результатов и выводов с наибольшей точностью;
4. научно грамотно, логично описал наблюдения и сформулировал выводы из опыта. В представленном отчете правильно и аккуратно выполнил все записи, таблицы, рисунки и сделал выводы;
5. проявляет организационно-трудовые умения (поддерживает чистоту рабочего места и порядок на столе, экономно использует расходные материалы).
6. эксперимент осуществляет по плану с учетом техники безопасности и правил работы с материалами и оборудованием.

Оценка «4» ставится, если ученик выполнил требования к оценке «5», но:

1. опыт проводил в условиях, не обеспечивающих достаточной точности измерений;
2. или было допущено два-три недочета;
3. или не более одной негрубой ошибки и одного недочета,
4. или эксперимент проведен не полностью;
5. или в описании наблюдений из опыта допустил неточности, выводы сделал неполные.

Оценка «3» ставится, если ученик:

1. правильно определил цель опыта; работу выполняет правильно не менее чем наполовину, однако объём выполненной части таков, что позволяет получить правильные результаты и выводы по основным, принципиально важным задачам работы;
2. или подбор оборудования, объектов, материалов, а также работы по началу опыта провел с помощью учителя; или в ходе проведения опыта и измерений были допущены ошибки в описании наблюдений, формулировании выводов;

3. опыт проводился в нерациональных условиях, что привело к получению результатов с большей погрешностью; или в отчёте были допущены в общей сложности не более двух ошибок (в подписях рисунков, в данных таблицы или схемы и т.д.);
4. допускает грубую ошибку в ходе эксперимента (в объяснении, в оформлении работы, в соблюдении правил техники безопасности при работе с материалами и оборудованием), которая исправляется по требованию учителя.

Оценка «2» ставится, если ученик:

1. не определил самостоятельно цель опыта; выполнил работу не полностью, не подготовил нужное оборудование и объем выполненной части работы не позволяет сделать правильных выводов;
2. или опыты, наблюдения производились неправильно;
3. или в ходе работы и в отчете обнаружилось в совокупности все недостатки, отмеченные в требованиях к оценке «3»;
4. допускает две (и более) грубые ошибки в ходе эксперимента, в объяснении, в оформлении работы, в соблюдении правил техники безопасности при работе с веществами и оборудованием, которые не может исправить даже по требованию учителя.

Оценка «1» ставится, если ученик:

1. не приступал к выполнению работы;
- или правильно выполнил не более 10 % всех заданий

Примечание.

- В тех случаях, когда учащийся показал оригинальный и наиболее рациональный подход к выполнению работы и в процессе работы, но не избежал тех или иных недостатков, оценка за выполнение работы по усмотрению учителя может быть повышена по сравнению с указанными выше нормами.
- Оценки с анализом доводятся до сведения учащихся, как правило, на последующем уроке.

Оценка умений проводить наблюдения.

Оценка «5» ставится, если ученик:

1. правильно по заданию учителя провел наблюдение;
2. выделил существенные признаки у наблюдаемого объекта (процесса);
3. логично, научно грамотно оформил результаты наблюдений и выводы.

Оценка «4» ставится, если ученик:

1. правильно по заданию учителя провел наблюдение;

2. при выделении существенных признаков у наблюдаемого объекта (процесса) назвал второстепенные;
3. допустил небрежность в оформлении наблюдений и выводов.

Оценка «3» ставится, если ученик:

1. допустил неточности и 1-2 ошибки в проведении наблюдений по заданию учителя;
2. при выделении существенных признаков у наблюдаемого объекта (процесса) выделил лишь некоторые;
3. допустил 1-2 ошибки в оформлении наблюдений и выводов.

Оценка «2» ставится, если ученик:

1. допустил 3 – 4 ошибки в проведении наблюдений по заданию учителя;
2. неправильно выделил признаки наблюдаемого объекта (процесса);
3. допустил 3 – 4 ошибки в оформлении наблюдений и выводов.

Оценка «1» ставится, если ученик не приступал к выполнению работы;

или правильно выполнил не более 10 % всех заданий

Примечание. Оценки с анализом умений проводить наблюдения доводятся до сведения учащихся, как правило, на последующем уроке, после сдачи отчёта.

КРИТЕРИИ И НОРМЫ ОЦЕНКИ ЗНАНИЙ, УМЕНИЙ И НАВЫКОВ ОБУЧАЮЩИХСЯ.

Интерпретация полученных результатов тестирования

Проверка выполненных работ осуществляется следующим способом:

- варианты ответов, указанные в бланке для ответов, проверяют по «ключам» -

правильным вариантам ответов;

-каждое **правильно выполненное** задание оценивается в 1 балл;

-каждое невыполненное задание (не выполнявшееся или выполненное с ошибкой) оценивается в 0 баллов;

Для выставления отметок за тестирование можно воспользоваться следующей таблицей пересчета:

Число

Оценка

заданий

в тесте

«2»	«3»	«4»	«5»	
«2»				
9	5 и менее	6	7,8	9
12	7 и менее	8	9,10	11,12
15-16	9 и менее	10	11, 12, 13	14,15,(16)
18	11 и менее	12,13	14, 15, 16	17, 18
24	15 и менее	16, 17, 18	19,20,21	22, 23, 24
30	19 и менее	20,21,22,23	24, 25, 26, 27	28, 29, 30

Учитель может скорректировать эту таблицу с учетом особенностей проверяемого класса.

Оценка знаний учащихся

(устные и письменные ответы учащихся на вопросы)

Исходя из поставленной цели и возрастных возможностей учащихся, необходимо учитывать:

правильность и осознанность изложения содержания, полноту раскрытия понятий, точность употребления научных терминов;

степень сформированности интеллектуальных и общеучебных умений;

самостоятельность ответа;

речевую грамотность и логическую последовательность ответа.

Отметка «5»:

полно раскрыто содержание материала в объеме программы и учебника;

четко и правильно даны определения и раскрыто содержание понятий; верно использованы научные термины;

для доказательства использованы различные умения, выводы из наблюдений и опытов;

ответ самостоятельный, использованы ранее приобретенные знания.

Отметка «4»:

раскрыто основное содержание материала;

в основном правильно даны определения понятий и использованы научные термины;

ответ самостоятельный;

определения понятий неполные, допущены незначительные нарушения последовательности изложения, небольшие неточности при использовании научных терминов или в выводах и обобщениях из наблюдений и опытов.

Отметка «3»:

усвоено основное содержание учебного материала, но изложено фрагментарно, не всегда последовательно;

определения понятий недостаточно четкие;

не использованы в качестве доказательства выводы и обобщения из наблюдений и опытов или допущены ошибки при их изложении;

допущены ошибки и неточности в использовании научной терминологии, определении понятий.

Отметка «2»:

основное содержание учебного материала не раскрыто;

не даны ответы на вспомогательные вопросы учителя;

допущены грубые ошибки в определении понятий, при использовании терминологии.

Оценка практических умений учащихся

1. Оценка умений ставить опыты

Учитель должен учитывать:

самостоятельность подбора оборудования и объектов;

последовательность в выполнении работы по закладке опыта;

логичность и грамотность в описании наблюдений, в формулировке выводов из опыта.

Отметка «5»:

правильно определена цель опыта;

самостоятельно и последовательно проведены подбор оборудования и объектов, а также работа по закладке опыта;

научно грамотно, логично описаны наблюдения и сформулированы выводы из опыта.

Отметка «4»:

правильно определена цель опыта;

самостоятельно проведена работа по подбору оборудования, объектов; при закладке опыта допускаются 1 -2 ошибки;

в целом грамотно и логично описаны наблюдения и сформулированы основные выводы из опыта;

в описании наблюдений из опыта допущены неточности, выводы неполные.

Отметка «3»:

правильно определена цель опыта;

подбор оборудования и объектов, а также работы по закладке опыта проведены с помощью учителя;

допущены неточности и ошибки при закладке опыта, описании наблюдений, формулировании выводов

.

Отметка «2»: не определена самостоятельно цель опыта;

не подготовлено нужное оборудование;

допущены существенные ошибки при закладке и оформлении опыта.

Оценка умений проводить наблюдения

Учитель должен учитывать:

правильность проведения наблюдений по заданию;

умение выделять существенные признаки у наблюдаемого объекта (процесса);

логичность и научную грамотность в оформлении результатов наблюде

ний и в выводах.

Отметка «5»:

правильно по заданию учителя проведено наблюдение;

выделены существенные признаки у наблюдаемого объекта (процесса);

логично, научно грамотно оформлены результаты наблюдений и выводы.

Отметка «4»: правильно по заданию учителя проведено наблюдение;

при выделении существенных признаков у наблюдаемого объекта (процесса) названы второстепенные; допущена небрежность в оформлении наблюдений и выводов.

Отметка «3»: допущены неточности и 1-2 ошибки в проведении наблюдений по заданию учителя;

при выделении существенных признаков у наблюдаемого объекта (процесса) выделены лишь некоторые; допущены ошибки (1-2) в оформлении наблюдений и выводов.

Отметка «2»:

допущены ошибки (3-4) в проведении наблюдений по заданию учителя;

неправильно выделены признаки наблюдаемого объекта (процесса);

допущены ошибки (3-4) в оформлении наблюдений и выводов.