

**МБОУ «Якшурская средняя общеобразовательная школа»**

Принята на заседании  
Педагогического совета школы  
Протокол № 1  
от « 29 » августа 2023г.

УТВЕРЖДЕНА  
Приказом № 127  
от «31 » августа 2023 г.  
Директора МБОУ «Якшурская СОШ»  
\_\_\_\_\_ М.Н.Красноперова

**РАБОЧАЯ ПРОГРАММА**

**По химии  
для учащихся 9 класса  
уровень базовый**

Составитель: Воронцова Елена Игнатьевна  
учитель химии  
МБОУ «Якшурская СОШ»

2023-2024 уч. Год

## Пояснительная записка по химии для 9 класса.

Рабочая программа по химии разработана на основе следующих нормативных документов:

1. Федерального государственного образовательного стандарта основного общего образования, утверждённого приказом Минобрнауки России от 17 декабря 2010 г. № 1897 (в ред. Приказов Минобрнауки России от 29.12.2014 № 1644, от 31.12.2015 № 1577) (далее ФГОС ООО)
2. Примерной основной образовательной программы основного общего образования, одобренной Федеральным учебно -методическим объединением по общему образованию (протокол заседания от 08.04.2015 № 1/15)

Рабочая программа учебного курса по химии для 9 класса разработана на основе ФГОС второго поколения, примерной программы основного общего образования по химии (базовый уровень) и авторской программы О.С. Габриеляна .

Программа рассчитана на 68 часов (2 часа в неделю). Данная программа конкретизирует содержание стандарта, даёт распределение учебных часов по разделам курса, последовательность изучения тем и разделов с учётом межпредметных и предметных связей, логики учебного процесса, возрастных особенностей учащихся.

Химия, как одна из основополагающих областей естествознания, является неотъемлемой частью образования школьников. Каждый человек живет в мире веществ, поэтому он должен иметь основы фундаментальных знаний по химии (химическая символика, химические понятия, факты, основные законы и теории), позволяющие выработать представления о составе веществ, их строении, превращениях, практическом использовании, а также об опасности, которую они могут представлять. Изучая химию, учащиеся узнают о материальном единстве всех веществ окружающего мира, обусловленности свойств веществ их составом и строением, познаваемости и предсказуемости химических явлений. Изучение свойств веществ и их превращений способствует развитию логического мышления, а практическая работа с веществами (лабораторные опыты) – трудолюбию, аккуратности и собранности. На примере химии учащиеся получают представления о методах познания, характерных для естественных наук (экспериментальном и теоретическом).

Программа рассчитана на 68 часов (2 часа в неделю), в том числе на контрольные работы- 4 часа, практические работы –7 часов.

Содержание программы направлено на освоение учащимися знаний, умений и навыков на базовом уровне.

**Цели** изучения химии в 9 классе:

- освоение важнейших знаний об основных понятиях и законах химии, химической символике;
- овладение умениями наблюдать химические явления, проводить химический эксперимент, производить расчеты на основе химических формул веществ и уравнений химических реакций;
- развитие познавательных интересов и интеллектуальных способностей в процессе проведения химического эксперимента, самостоятельного приобретения знаний в соответствии с возникающими жизненными потребностями;
- воспитание отношения к химии как к одному из фундаментальных компонентов естествознания и элементу общечеловеческой культуры;

- применение полученных знаний и умений для безопасного использования веществ и материалов в быту, сельском хозяйстве и на производстве, решения практических задач в повседневной жизни, предупреждения явлений, наносящих вред здоровью человека и окружающей среде.

**Задачи:**

1. Сформировать знание основных понятий и законов химии;
2. Воспитывать общечеловеческую культуру;
3. Учить наблюдать, применять полученные знания на практике.

**УМК «Химия. 9 класс»**

Габриелян О. С. Химия. 9 класс : учеб. для общеобразоват. организаций / О. С. Габриелян, И. Г. Остроумов, С. А. Сладков. — М.: Просвещение, 2019

Габриелян О. С. Химия. Методическое пособие для 9 класса : учеб. пособие для общеобразоват. организаций / О. С. Габриелян, И. В. Аксёнова, И. Г. Остроумов. — М.: Просвещение, 2019

Габриелян О. С. Химия. Сборник задач и упражнений. 9 класс : учеб. пособие для общеобразоват. организаций / О. С. Габриелян, И. В. Тригубчак. — М.: Просвещение, 2019

Контрольно измерительные материалы химия 9класс. Москва «ВАКО» 2016 год.

**Программа соответствует авторской программе. Изменения не внесены.**

**Приоритетные формы и методы работы с обучающимися:** групповые, индивидуальные, парные. Типы уроков: обобщающий урок – контроля, усвоение новых знаний, комбинированный урок, лабораторные и практические работы.

При организации процесса обучения в рамках данной программы предполагается применением следующих педагогических технологий обучения: технология развития критического мышления, кейс-технология, учебно-исследовательская и проектная деятельность, проблемные уроки, урок практика.

**Виды и формы контроля:** индивидуальный и фронтальный опрос, тестирование, контрольная работа, результаты практических работ.

## **Планируемые результаты**

### **Личностные результаты освоения основной образовательной программы:**

1. Российская гражданская идентичность (патриотизм, уважение к Отечеству, к прошлому и настоящему многонационального народа России, чувство ответственности и долга перед Родиной, идентификация себя в качестве гражданина России, субъективная значимость использования русского языка и языков народов России, осознание и ощущение личностной сопричастности судьбе российского народа). Осознание этнической принадлежности, знание истории, языка, культуры своего народа, своего края, основ культурного наследия народов

России и человечества (идентичность человека с российской многонациональной культурой, сопричастность истории народов и государств, находившихся на территории современной России); интериоризация гуманистических, демократических и традиционных ценностей многонационального российского общества. Осознанное, уважительное и доброжелательное отношение к истории, культуре, религии, традициям, языкам, ценностям народов России и народов мира.

2. Готовность и способность обучающихся к саморазвитию и самообразованию на основе мотивации к обучению и познанию; готовность и способность осознанному выбору и построению дальнейшей индивидуальной траектории образования на базе ориентировки в мире профессий и профессиональных предпочтений, с учетом устойчивых познавательных интересов.

3. Развитое моральное сознание и компетентность в решении моральных проблем на основе личного выбора, формирование нравственных чувств и нравственного поведения, осознанного и ответственного отношения к собственным поступкам (способность к нравственному самосовершенствованию; веротерпимость, уважительное отношение к религиозным чувствам, взглядам людей или их отсутствию; знание основных норм морали, нравственных, духовных идеалов, хранимых в культурных традициях народов России, готовность на их основе к сознательному самоограничению в поступках, поведении, расточительном потребительстве; сформированность представлений об основах светской этики, культуры традиционных религий, их роли в развитии культуры и истории России и человечества, в становлении гражданского общества и российской государственности; понимание значения нравственности, веры и религии в жизни человека, семьи и общества). Сформированность ответственного отношения к учению; уважительного отношения к труду, наличие опыта участия в социально значимом труде. Осознание значения семьи в жизни человека и общества, принятие ценности семейной жизни, уважительное и заботливое отношение к членам своей семьи.

4. Сформированность целостного мировоззрения, соответствующего современному уровню развития науки и общественной практики, учитывающего социальное, культурное, языковое, духовное многообразие современного мира.

5. Осознанное, уважительное и доброжелательное отношение к другому человеку, его мнению, мировоззрению, культуре, языку, вере, гражданской позиции. Готовность и способность вести диалог с другими людьми и достигать в нем взаимопонимания (идентификация себя как полноправного субъекта общения, готовность к конструированию образа партнера по диалогу, готовность к конструированию образа допустимых способов диалога, готовность к конструированию процесса диалога как конвенционирования интересов, процедур, готовность и способность к ведению переговоров). 6. Освоенность социальных норм, правил поведения, ролей и форм социальной жизни в группах и сообществах. Участие в школьном самоуправлении и общественной жизни в пределах возрастных компетенций с учетом региональных, этнокультурных, социальных и экономических особенностей (формирование готовности к участию в процессе упорядочения социальных связей и отношений, в которые включены и которые формируют сами учащиеся; включенность в непосредственное гражданское участие, готовность участвовать в жизнедеятельности подросткового общественного объединения, продуктивно взаимодействующего с социальной средой и социальными институтами; идентификация себя в качестве субъекта социальных преобразований, освоение компетентностей в сфере организаторской деятельности; интериоризация ценностей созидательного отношения к окружающей действительности, ценностей социального творчества, ценности продуктивной организации совместной деятельности, самореализации в группе и организации, ценности

«другого» как равноправного партнера, формирование компетенций анализа, проектирования, организации деятельности, рефлексии изменений, способов взаимовыгодного сотрудничества, способов реализации собственного лидерского потенциала).

7. Сформированность ценности здорового и безопасного образа жизни; интериоризация правил индивидуального и коллективного безопасного поведения в чрезвычайных ситуациях, угрожающих жизни и здоровью людей, правил поведения на транспорте и на дорогах.

8. Развитость эстетического сознания через освоение художественного наследия народов России и мира, творческой деятельности эстетического характера (способность понимать художественные произведения, отражающие разные этнокультурные традиции; сформированность основ художественной культуры обучающихся как части их общей духовной культуры, как особого способа познания жизни и средства организации общения; эстетическое, эмоционально-ценностное видение окружающего мира; способность к эмоционально-ценностному освоению мира, самовыражению и ориентации в художественном и нравственном пространстве культуры; уважение к истории культуры своего Отечества, выраженной в том числе в понимании красоты человека; потребность в общении с художественными произведениями, сформированность активного отношения к традициям художественной культуры как смысловой, эстетической и личностно-значимой ценности).

9. Сформированность основ экологической культуры, соответствующей современному уровню экологического мышления, наличие опыта экологически ориентированной рефлексивно-оценочной и практической деятельности в жизненных ситуациях (готовность к исследованию природы, к занятиям сельскохозяйственным трудом, к художественно-эстетическому отражению природы, к занятиям туризмом, в том числе экотуризмом, к осуществлению природоохранной деятельности).

Метапредметные результаты освоения ООП

Метапредметные результаты включают освоенные обучающимися межпредметные понятия и универсальные учебные действия (регулятивные, познавательные, коммуникативные).

### **Межпредметные понятия**

Условием формирования межпредметных понятий, таких, как система, факт, закономерность, феномен, анализ, синтез является овладение обучающимися основами читательской компетенции, приобретение навыков работы с информацией, участие в проектной деятельности. В основной школе на всех предметах будет продолжена работа по формированию и развитию основ читательской компетенции. Обучающиеся овладеют чтением как средством осуществления своих дальнейших планов: продолжения образования и самообразования, осознанного планирования своего актуального и перспективного круга чтения, в том числе досугового, подготовки к трудовой и социальной деятельности. У выпускников будет сформирована потребность в систематическом чтении как средстве познания мира и себя в этом мире, гармонизации отношений человека и общества, создании образа «потребного будущего».

При изучении учебных предметов обучающиеся усваивают приобретенные на первом уровне навыки работы с информацией и пополняют их. Они смогут работать с текстами, преобразовывать и интерпретировать содержащуюся в них информацию, в том числе:

- систематизировать, сопоставлять, анализировать, обобщать и интерпретировать информацию, содержащуюся в готовых информационных объектах;
- выделять главную и избыточную информацию, выполнять смысловое свертывание выделенных фактов, мыслей; представлять информацию в сжатой словесной форме (в виде плана или тезисов) и в наглядно-символической форме (в виде таблиц, графических схем и диаграмм, карт понятий — концептуальных диаграмм, опорных конспектов);
- заполнять и дополнять таблицы, схемы, диаграммы, тексты.

В ходе изучения всех учебных предметов обучающиеся приобретут опыт проектной деятельности как особой формы учебной работы, способствующей воспитанию самостоятельности, инициативности, ответственности, повышению мотивации и эффективности учебной деятельности; в ходе реализации исходного замысла на практическом уровне овладеют умением выбирать адекватные стоящей задаче средства, принимать решения, в том числе и в ситуациях неопределенности. Они получают возможность развить способность к разработке нескольких вариантов решений, к поиску нестандартных решений, поиску и осуществлению наиболее приемлемого решения.

Перечень ключевых межпредметных понятий определяется в ходе разработки основной образовательной программы основного общего образования образовательной организации в зависимости от материально-технического оснащения, кадрового потенциала, используемых методов работы и образовательных технологий.

В соответствии ФГОС ООО выделяются три группы универсальных учебных действий: регулятивные, познавательные, коммуникативные.

### **Регулятивные УУД**

- Умение самостоятельно определять цели обучения, ставить и формулировать новые задачи в учебе и познавательной деятельности, развивать мотивы и интересы своей познавательной деятельности. Обучающийся сможет:
- анализировать существующие и планировать будущие образовательные результаты;
- идентифицировать собственные проблемы и определять главную проблему;
- выдвигать версии решения проблемы, формулировать гипотезы, предвосхищать конечный результат;
- ставить цель деятельности на основе определенной проблемы и существующих возможностей;
- формулировать учебные задачи как шаги достижения поставленной цели деятельности;
- обосновывать целевые ориентиры и приоритеты ссылками на ценности, указывая и обосновывая логическую последовательность шагов.

- Умение самостоятельно планировать пути достижения целей, в том числе альтернативные, осознанно выбирать наиболее эффективные способы решения учебных и познавательных задач. Обучающийся сможет:
- определять необходимые действие(я) в соответствии с учебной и познавательной задачей и составлять алгоритм их выполнения;
- обосновывать и осуществлять выбор наиболее эффективных способов решения учебных и познавательных задач;
- определять/находить, в том числе из предложенных вариантов, условия для выполнения учебной и познавательной задачи;
- выстраивать жизненные планы на краткосрочное будущее (заявлять целевые ориентиры, ставить адекватные им задачи и предлагать действия, указывая и обосновывая логическую последовательность шагов);
- выбирать из предложенных вариантов и самостоятельно искать средства/ресурсы для решения задачи/достижения цели;
- составлять план решения проблемы (выполнения проекта, проведения исследования);
- определять потенциальные затруднения при решении учебной и познавательной задачи и находить средства для их устранения;
- описывать свой опыт, оформляя его для передачи другим людям в виде технологии решения практических задач определенного класса;
- планировать и корректировать свою индивидуальную образовательную траекторию.
- Умение соотносить свои действия с планируемыми результатами, осуществлять контроль своей деятельности в процессе достижения результата, определять способы действий в рамках предложенных условий и требований, корректировать свои действия в соответствии с изменяющейся ситуацией. Обучающийся сможет:
- определять совместно с педагогом и сверстниками критерии планируемых результатов и критерии оценки своей учебной деятельности;
- систематизировать (в том числе выбирать приоритетные) критерии планируемых результатов и оценки своей деятельности;
- отбирать инструменты для оценивания своей деятельности, осуществлять самоконтроль своей деятельности в рамках предложенных условий и требований;
- оценивать свою деятельность, аргументируя причины достижения или отсутствия планируемого результата;
- находить достаточные средства для выполнения учебных действий в изменяющейся ситуации и/или при отсутствии планируемого результата;

- работая по своему плану, вносить коррективы в текущую деятельность на основе анализа изменений ситуации для получения запланированных характеристик продукта/результата;
- устанавливать связь между полученными характеристиками продукта и характеристиками процесса деятельности и по завершении деятельности предлагать изменение характеристик процесса для получения улучшенных характеристик продукта;
- сверять свои действия с целью и, при необходимости, исправлять ошибки самостоятельно.
- Умение оценивать правильность выполнения учебной задачи, собственные возможности ее решения. Обучающийся сможет:
- определять критерии правильности (корректности) выполнения учебной задачи;
- анализировать и обосновывать применение соответствующего инструментария для выполнения учебной задачи;
- свободно пользоваться выработанными критериями оценки и самооценки, исходя из цели и имеющихся средств, различая результат и способы действий;
- оценивать продукт своей деятельности по заданным и/или самостоятельно определенным критериям в соответствии с целью деятельности;
- обосновывать достижимость цели выбранным способом на основе оценки своих внутренних ресурсов и доступных внешних ресурсов;
- фиксировать и анализировать динамику собственных образовательных результатов.
- Владение основами самоконтроля, самооценки, принятия решений и осуществления осознанного выбора в учебной и познавательной. Обучающийся сможет:
- наблюдать и анализировать собственную учебную и познавательную деятельность и деятельность других обучающихся в процессе взаимопроверки;
- соотносить реальные и планируемые результаты индивидуальной образовательной деятельности и делать выводы;
- принимать решение в учебной ситуации и нести за него ответственность;
- самостоятельно определять причины своего успеха или неуспеха и находить способы выхода из ситуации неуспеха;
- ретроспективно определять, какие действия по решению учебной задачи или параметры этих действий привели к получению имеющегося продукта учебной деятельности;



- демонстрировать приемы регуляции психофизиологических/ эмоциональных состояний для достижения эффекта успокоения (устранения эмоциональной напряженности), эффекта восстановления (ослабления проявлений утомления), эффекта активизации (повышения психофизиологической реактивности).

### **Познавательные УУД**

- Умение определять понятия, создавать обобщения, устанавливать аналогии, классифицировать, самостоятельно выбирать основания и критерии для классификации, устанавливать причинно-следственные связи, строить логическое рассуждение, умозаключение (индуктивное, дедуктивное, по аналогии) и делать выводы. Обучающийся сможет:
- подбирать слова, соподчиненные ключевому слову, определяющие его признаки и свойства;
- выстраивать логическую цепочку, состоящую из ключевого слова и соподчиненных ему слов;
- выделять общий признак двух или нескольких предметов или явлений и объяснять их сходство;
- объединять предметы и явления в группы по определенным признакам, сравнивать, классифицировать и обобщать факты и явления;
- выделять явление из общего ряда других явлений;
- определять обстоятельства, которые предшествовали возникновению связи между явлениями, из этих обстоятельств выделять определяющие, способные быть причиной данного явления, выявлять причины и следствия явлений;
- строить рассуждение от общих закономерностей к частным явлениям и от частных явлений к общим закономерностям;
- строить рассуждение на основе сравнения предметов и явлений, выделяя при этом общие признаки;
- излагать полученную информацию, интерпретируя ее в контексте решаемой задачи;
- самостоятельно указывать на информацию, нуждающуюся в проверке, предлагать и применять способ проверки достоверности информации;
- вербализовать эмоциональное впечатление, оказанное на него источником;
- объяснять явления, процессы, связи и отношения, выявляемые в ходе познавательной и исследовательской деятельности (приводить объяснение с изменением формы представления; объяснять, детализируя или обобщая; объяснять с заданной точки зрения);
- выявлять и называть причины события, явления, в том числе возможные / наиболее вероятные причины, возможные последствия заданной причины, самостоятельно осуществляя причинно-следственный анализ;

- делать вывод на основе критического анализа разных точек зрения, подтверждать вывод собственной аргументацией или самостоятельно полученными данными.
- Умение создавать, применять и преобразовывать знаки и символы, модели и схемы для решения учебных и познавательных задач. Обучающийся сможет:
- обозначать символом и знаком предмет и/или явление;
- определять логические связи между предметами и/или явлениями, обозначать данные логические связи с помощью знаков в схеме;
- создавать абстрактный или реальный образ предмета и/или явления;
- строить модель/схему на основе условий задачи и/или способа ее решения;
- создавать вербальные, вещественные и информационные модели с выделением существенных характеристик объекта для определения способа решения задачи в соответствии с ситуацией;
- преобразовывать модели с целью выявления общих законов, определяющих данную предметную область;
- переводить сложную по составу (многоаспектную) информацию из графического или формализованного (символьного) представления в текстовое, и наоборот;
- строить схему, алгоритм действия, исправлять или восстанавливать неизвестный ранее алгоритм на основе имеющегося знания об объекте, к которому применяется алгоритм;
- строить доказательство: прямое, косвенное, от противного;
- анализировать/рефлексировать опыт разработки и реализации учебного проекта, исследования (теоретического, эмпирического) на основе предложенной проблемной ситуации, поставленной цели и/или заданных критериев оценки продукта/результата.
- Смысловое чтение. Обучающийся сможет:
- находить в тексте требуемую информацию (в соответствии с целями своей деятельности);
- ориентироваться в содержании текста, понимать целостный смысл текста, структурировать текст;
- устанавливать взаимосвязь описанных в тексте событий, явлений, процессов;
- резюмировать главную идею текста;

- преобразовывать текст, «переводя» его в другую модальность, интерпретировать текст (художественный и нехудожественный – учебный, научно-популярный, информационный, текст non-fiction);
- критически оценивать содержание и форму текста.
- Формирование и развитие экологического мышления, умение применять его в познавательной, коммуникативной, социальной практике и профессиональной ориентации. Обучающийся сможет:
- определять свое отношение к природной среде;
- анализировать влияние экологических факторов на среду обитания живых организмов;
- проводить причинный и вероятностный анализ экологических ситуаций;
- прогнозировать изменения ситуации при смене действия одного фактора на действие другого фактора;
- распространять экологические знания и участвовать в практических делах по защите окружающей среды;
- выражать свое отношение к природе через рисунки, сочинения, модели, проектные работы.

10. Развитие мотивации к овладению культурой активного использования словарей и других поисковых систем. Обучающийся сможет:

- определять необходимые ключевые поисковые слова и запросы;
- осуществлять взаимодействие с электронными поисковыми системами, словарями;
- формировать множественную выборку из поисковых источников для объективизации результатов поиска;
- соотносить полученные результаты поиска со своей деятельностью.

### **Коммуникативные УУД**

- Умение организовывать учебное сотрудничество и совместную деятельность с учителем и сверстниками; работать индивидуально и в группе: находить общее решение и разрешать конфликты на основе согласования позиций и учета интересов; формулировать, аргументировать и отстаивать свое мнение. Обучающийся сможет:
- определять возможные роли в совместной деятельности;
- играть определенную роль в совместной деятельности;

- принимать позицию собеседника, понимая позицию другого, различать в его речи: мнение (точку зрения), доказательство (аргументы), факты; гипотезы, аксиомы, теории;
- определять свои действия и действия партнера, которые способствовали или препятствовали продуктивной коммуникации;
- строить позитивные отношения в процессе учебной и познавательной деятельности;
- корректно и аргументированно отстаивать свою точку зрения, в дискуссии уметь выдвигать контраргументы, перефразировать свою мысль (владение механизмом эквивалентных замен);
- критически относиться к собственному мнению, с достоинством признавать ошибочность своего мнения (если оно таково) и корректировать его;
- предлагать альтернативное решение в конфликтной ситуации;
- выделять общую точку зрения в дискуссии;
- договариваться о правилах и вопросах для обсуждения в соответствии с поставленной перед группой задачей;
- организовывать учебное взаимодействие в группе (определять общие цели, распределять роли, договариваться друг с другом и т. д.);
- устранять в рамках диалога разрывы в коммуникации, обусловленные непониманием/неприятием со стороны собеседника задачи, формы или содержания диалога.
- Умение осознанно использовать речевые средства в соответствии с задачей коммуникации для выражения своих чувств, мыслей и потребностей для планирования и регуляции своей деятельности; владение устной и письменной речью, монологической контекстной речью. Обучающийся сможет:
- определять задачу коммуникации и в соответствии с ней отбирать речевые средства;
- отбирать и использовать речевые средства в процессе коммуникации с другими людьми (диалог в паре, в малой группе и т. д.);
- представлять в устной или письменной форме развернутый план собственной деятельности;
- соблюдать нормы публичной речи, регламент в монологе и дискуссии в соответствии с коммуникативной задачей;
- высказывать и обосновывать мнение (суждение) и запрашивать мнение партнера в рамках диалога;
- принимать решение в ходе диалога и согласовывать его с собеседником;
- создавать письменные «клишированные» и оригинальные тексты с использованием необходимых речевых средств;

- использовать вербальные средства (средства логической связи) для выделения смысловых блоков своего выступления;
- использовать невербальные средства или наглядные материалы, подготовленные/отобранные под руководством учителя;
- делать оценочный вывод о достижении цели коммуникации непосредственно после завершения коммуникативного контакта и обосновывать его.
- Формирование и развитие компетентности в области использования информационно-коммуникационных технологий (далее – ИКТ). Обучающийся сможет:
- целенаправленно искать и использовать информационные ресурсы, необходимые для решения учебных и практических задач с помощью средств ИКТ;
- выбирать, строить и использовать адекватную информационную модель для передачи своих мыслей средствами естественных и формальных языков в соответствии с условиями коммуникации;
- выделять информационный аспект задачи, оперировать данными, использовать модель решения задачи;
- использовать компьютерные технологии (включая выбор адекватных задаче инструментальных программно-аппаратных средств и сервисов) для решения информационных и коммуникационных учебных задач, в том числе: вычисление, написание писем, сочинений, докладов, рефератов, создание презентаций и др.;
- использовать информацию с учетом этических и правовых норм;
- создавать информационные ресурсы разного типа и для разных аудиторий, соблюдать информационную гигиену и правила информационной безопасности.

### ***Предметные результаты***

**В результате изучения курса химии в основной школе:**

**Выпускник научится:**

- характеризовать основные методы познания: наблюдение, измерение, эксперимент;
- описывать свойства твердых, жидких, газообразных веществ, выделяя их существенные признаки;
- раскрывать смысл основных химических понятий «атом», «молекула», «химический элемент», «простое вещество», «сложное вещество», «валентность», «химическая реакция», используя знаковую систему химии;

- раскрывать смысл законов сохранения массы веществ, постоянства состава, атомно-молекулярной теории;
- различать химические и физические явления;
- называть химические элементы;
- определять состав веществ по их формулам;
- определять валентность атома элемента в соединениях;
- определять тип химических реакций;
- называть признаки и условия протекания химических реакций;
- выявлять признаки, свидетельствующие о протекании химической реакции при выполнении химического опыта;
- составлять формулы бинарных соединений;
- составлять уравнения химических реакций;
- соблюдать правила безопасной работы при проведении опытов;
- пользоваться лабораторным оборудованием и посудой;
- вычислять относительную молекулярную и молярную массы веществ;
- вычислять массовую долю химического элемента по формуле соединения;
- вычислять количество, объем или массу вещества по количеству, объему, массе реагентов или продуктов реакции;
- характеризовать физические и химические свойства простых веществ: кислорода и водорода;
- получать, собирать кислород и водород;
- распознавать опытным путем газообразные вещества: кислород, водород;
- раскрывать смысл закона Авогадро;
- раскрывать смысл понятий «тепловой эффект реакции», «молярный объем»;
- характеризовать физические и химические свойства воды;

- раскрывать смысл понятия «раствор»;
- вычислять массовую долю растворенного вещества в растворе;
- готовить растворы с определенной массовой долей растворенного вещества;
- называть соединения изученных классов неорганических веществ;
- характеризовать физические и химические свойства основных классов неорганических веществ: оксидов, кислот, оснований, солей;
- определять принадлежность веществ к определенному классу соединений;
- составлять формулы неорганических соединений изученных классов;
- проводить опыты, подтверждающие химические свойства изученных классов неорганических веществ;
- распознавать опытным путем растворы кислот и щелочей по изменению окраски индикатора;
- характеризовать взаимосвязь между классами неорганических соединений;
- раскрывать смысл Периодического закона Д.И. Менделеева;
- объяснять физический смысл атомного (порядкового) номера химического элемента, номеров группы и периода в периодической системе Д.И. Менделеева;
- объяснять закономерности изменения строения атомов, свойств элементов в пределах малых периодов и главных подгрупп;
- характеризовать химические элементы (от водорода до кальция) на основе их положения в периодической системе Д.И. Менделеева и особенностей строения их атомов;
- составлять схемы строения атомов первых 20 элементов периодической системы Д.И. Менделеева;
- раскрывать смысл понятий: «химическая связь», «электроотрицательность»;
- характеризовать зависимость физических свойств веществ от типа кристаллической решетки;
- определять вид химической связи в неорганических соединениях;
- изображать схемы строения молекул веществ, образованных разными видами химических связей;
- раскрывать смысл понятий «ион», «катион», «анион», «электролиты», «неэлектролиты», «электролитическая диссоциация», «окислитель», «степень окисления», «восстановитель», «окисление», «восстановление»;

- определять степень окисления атома элемента в соединении;
- раскрывать смысл теории электролитической диссоциации;
- составлять уравнения электролитической диссоциации кислот, щелочей, солей;
- объяснять сущность процесса электролитической диссоциации и реакций ионного обмена;
- составлять полные и сокращенные ионные уравнения реакции обмена;
- определять возможность протекания реакций ионного обмена;
- проводить реакции, подтверждающие качественный состав различных веществ;
- определять окислитель и восстановитель;
- составлять уравнения окислительно-восстановительных реакций;
- называть факторы, влияющие на скорость химической реакции;
- классифицировать химические реакции по различным признакам;
- характеризовать взаимосвязь между составом, строением и свойствами неметаллов;
- проводить опыты по получению, собиранию и изучению химических свойств газообразных веществ: углекислого газа, аммиака;
- распознавать опытным путем газообразные вещества: углекислый газ и аммиак;
- характеризовать взаимосвязь между составом, строением и свойствами металлов;
- называть органические вещества по их формуле: метан, этан, этилен, метанол, этанол, глицерин, уксусная кислота, аминокислота, стеариновая кислота, олеиновая кислота, глюкоза;
- оценивать влияние химического загрязнения окружающей среды на организм человека;
- грамотно обращаться с веществами в повседневной жизни
- определять возможность протекания реакций некоторых представителей органических веществ с кислородом, водородом, металлами, основаниями, галогенами.

**Выпускник получит возможность научиться:**



- выдвигать и проверять экспериментально гипотезы о химических свойствах веществ на основе их состава и строения, их способности вступать в химические реакции, о характере и продуктах различных химических реакций;
- характеризовать вещества по составу, строению и свойствам, устанавливать причинно-следственные связи между данными характеристиками вещества;
- составлять молекулярные и полные ионные уравнения по сокращенным ионным уравнениям;
- прогнозировать способность вещества проявлять окислительные или восстановительные свойства с учетом степеней окисления элементов, входящих в его состав;
- составлять уравнения реакций, соответствующих последовательности превращений неорганических веществ различных классов;
- выдвигать и проверять экспериментально гипотезы о результатах воздействия различных факторов на изменение скорости химической реакции;
- использовать приобретенные знания для экологически грамотного поведения в окружающей среде;
- использовать приобретенные ключевые компетенции при выполнении проектов и учебно-исследовательских задач по изучению свойств, способов получения и распознавания веществ;
- объективно оценивать информацию о веществах и химических процессах;
- критически относиться к псевдонаучной информации, недобросовестной рекламе в средствах массовой информации;
- осознавать значение теоретических знаний по химии для практической деятельности человека;
- создавать модели и схемы для решения учебных и познавательных задач; понимать необходимость соблюдения предписаний, предлагаемых в инструкциях по использованию лекарств, средств бытовой химии и др.

### **Содержание учебного предмета.**

#### **Повторение и обобщение сведений по курсу 8 класса-5 часов**

Бинарные соединения. Оксиды солеобразующие и несолеобразующие. Гидроксиды: основания, амфотерные, кислоты. Средние, кислые, основные соли.

Обобщение сведений о химических реакциях. Классификация химических реакций по различным основаниям: составу и числу

реагирующих и образующихся веществ, тепловому эффекту, направлению, изменению степеней окисления элементов, образующих реагирующие вещества, фазе, использованию катализатора.

Понятие о скорости химической реакции. Факторы, влияющие на скорость химических реакций: природа реагирующих веществ, их концентрация, температура, площадь соприкосновения, наличие катализатора. Катализ.

### **Демонстрации**

- Ознакомление с коллекциями металлов и неметаллов.
- Ознакомление с коллекциями оксидов, кислот и солей.
- Зависимость скорости химической реакции от природы реагирующих веществ.
- Зависимость скорости химической реакции от концентрации реагирующих веществ.
- Зависимость скорости химической реакции от площади соприкосновения реагирующих веществ («кипящий слой»).
- Зависимость скорости химической реакции от температуры реагирующих веществ.

### **Лабораторные опыты**

1. Взаимодействие аммиака и хлороводорода.
2. Реакция нейтрализации.
3. Наблюдение теплового эффекта реакции нейтрализации.
4. Взаимодействие серной кислоты с оксидом меди (II).
5. Разложение пероксида водорода с помощью каталазы картофеля.
6. Зависимость скорости химической реакции от природы реагирующих веществ на примере взаимодействия растворов тиосульфата натрия и хлорида бария, тиосульфата натрия и соляной кислоты.
7. Зависимость скорости химической реакции от природы металлов при их взаимодействии с соляной кислотой.
8. Зависимость скорости химической реакции от природы кислот при взаимодействии их с железом.
9. Зависимость скорости химической реакции от температуры.
10. Зависимость скорости химической реакции от концентрации.
11. Зависимость скорости химической реакции от площади соприкосновения реагирующих веществ.
12. Зависимость скорости химической реакции от катализатора.

### **Химические реакции в растворах электролитов-10 часов**

Понятие об электролитической диссоциации. Электролиты и неэлектролиты. Механизм диссоциации электролитов с различным характером связи. Степень электролитической диссоциации. Сильные и слабые электролиты.

Основные положения теории электролитической диссоциации. Классификация ионов и их свойства. Кислоты, основания и соли как электролиты. Их классификация и диссоциация.

Общие химические свойства кислот: изменение окраски индикаторов, взаимодействие с металлами, оксидами и гидроксидами металлов и солями. Молекулярные и ионные (полные и сокращённые) уравнения реакций.

Химический смысл сокращённых уравнений. Условия протекания реакций между электролитами до конца. Ряд активности металлов.

Общие химические свойства щелочей: взаимодействие с кислотами, оксидами неметаллов, солями. Общие химические свойства нерастворимых оснований: взаимодействие с кислотами, разложение при нагревании.

Общие химические свойства средних солей: взаимодействие с кислотами, щелочами, солями и металлами. Взаимодействие кислых солей со щелочами.

Гидролиз, как обменное взаимодействие солей с водой. Гидролиз соли сильного основания и слабой кислоты. Гидролиз соли слабого основания и сильной кислоты. Шкала pH.

Свойства кислот, оснований, оксидов и солей в свете теории электролитической диссоциации и окислительно-восстановительных реакций.

#### **Демонстрации.**

- Испытание веществ и их растворов на электропроводность.
- Зависимость электропроводности уксусной кислоты от концентрации.
- Движение окрашенных ионов в электрическом поле.
- Определение характера среды в растворах солей.

#### **Лабораторные опыты.**

13. Диссоциация слабых электролитов на примере уксусной кислоты.
14. Изменение окраски индикаторов в кислотной среде.
15. Реакция нейтрализации раствора щёлочи различными кислотами.
16. Получение гидроксида меди(II) и его взаимодействие с различными кислотами.
17. Взаимодействие сильных кислот с оксидом меди(II).
- 18-20. Взаимодействие кислот с металлами.
21. Качественная реакция на карбонат-ион.
22. Получение студня кремниевой кислоты.
23. Качественная реакция на хлорид- или сульфат-ионы.
24. Изменение окраски индикаторов в щелочной среде.
25. Взаимодействие щелочей с углекислым газом.
26. Качественная реакция на катион аммония.
27. Получение гидроксида меди(II) и его разложение.
28. Взаимодействие карбонатов с кислотами.

29. Получение гидроксида железа(III).

30. Взаимодействие железа с раствором сульфата меди(II)

### **Практические работы**

1. Свойства кислот, оснований, оксидов и солей в свете теории электролитической диссоциации и окислительно - восстановительных реакций

### **Неметаллы и их соединения-25 часов**

Строение атомов неметаллов и их положение в Периодической системе. Ряд электроотрицательности. Кристаллические решётки неметаллов — простых веществ. Аллотропия и её причины. Физические свойства неметаллов. Общие химические свойства неметаллов: окислительные и восстановительные.

Галогены, строение их атомов и молекул. Физические и химические свойства галогенов. Закономерности изменения свойств галогенов в зависимости от их положения в Периодической системе. Нахождение галогенов в природе и их получение. Значение и применение галогенов.

Галогеноводороды и соответствующие им кислоты: хлороводородная, соляная, бромоводородная, иодоводородная. Галогениды. Качественные реакции на галогенид -ионы. Применение соединений галогенов и их биологическая роль.

Общая характеристика элементов VIA-группы. Сера в природе и её получение. Аллотропные модификации серы и их свойства. Химические свойства серы и её применение.

Сероводород: строение молекулы, физические и химические свойства, получение и значение. Сероводородная кислота. Сульфиды и их значение. Люминофоры.

Оксид серы(IV), сернистая кислота, сульфиты. Качественная реакция на сульфит-ион.

Оксид серы(VI), серная кислота, сульфаты. Кристаллогидраты. Качественная реакция на сульфат-ион.

Серная кислота - сильный электролит. Свойства разбавленной серной кислоты, как типичной кислоты: взаимодействие с металлами, основными и амфотерными оксидами, основаниями и амфотерными гидроксидами, солями. Качественная реакция на сульфат-ион.

Общая характеристика элементов VA-группы. Азот, строение атома и молекулы. Физические и химические свойства и применение азота. Азот в природе и его биологическая роль.

Аммиак, строение молекулы и физические свойства. Аммиачная вода, нашатырный спирт, гидрат аммиака. Донорно -акцепторный механизм образования катиона аммония. Восстановительные свойства аммиака. Соли аммония и их применение. Качественная реакция на катион аммония.

Оксиды азота: несолеобразующие и кислотные. Азотистая кислота и нитриты. Азотная кислота, её получение и свойства. Нитраты.

Фосфор, строение атома и аллотропия. Фосфиды. Фосфин. Оксид фосфора(III) и ортофосфорная кислота. Фосфаты. Фосфорные удобрения. Инсектициды.

Общая характеристика элементов IV A-группы: особенности строения атомов, простых веществ и соединений в зависимости от положения элементов в Периодической системе. Углерод. Аллотропные модификации: алмаз, графит. Аморфный углерод и его сорта: сажа,

активированный уголь. Адсорбция. Химические свойства углерода. Коксохимическое производство и его продукция. Карбиды.

Оксид углерода(II): строение молекулы, получение и его свойства. Оксид углерода(IV): строение молекулы, получение и его свойства. Угольная кислота. Соли угольной кислоты: карбонаты и гидрокарбонаты. Техническая и пищевая сода.

Неорганические и органические вещества. Углеводороды. Химическое строение органических веществ, как порядок соединения атомов в молекуле по валентности.

Метан, этан, как предельные углеводороды. Этилен и ацетилен, как непредельные (ненасыщенные) углеводороды. Горение углеводородов. Качественные реакции на непредельные соединения.

Этиловый спирт, его получение, применение и физиологическое действие. Трёхатомный спирт глицерин. Качественная реакция на многоатомные спирты. Уксусная - представитель класса карбоновых кислот.

Кремний, строение его атома и свойства. Кремний в природе. Силициды и силан. Оксид кремния(IV). Кремниевая кислота и её соли.

Производство стекла и цемента. Продукция силикатной промышленности: оптическое волокно, керамика, фарфор, фаянс. Оптическое волокно.

Неметаллы в природе. Фракционная перегонка жидкого воздуха как способ получения кислорода, азота, аргона. Получение фосфора, кремния, хлора, иода. Электролиз растворов.

Получение серной кислоты: сырьё, химизм, технологическая схема, метод кипящего слоя, принципы теплообмена, противотока и циркуляции. Олеум. Производство аммиака: сырьё, химизм, технологическая схема

#### **. Демонстрации**

- Коллекция неметаллов.
- Модели кристаллических решёток неметаллов: атомные и молекулярные.
- Озонатор и принципы его работы.
- Горение неметаллов - простых веществ: серы, фосфора, древесного угля.
- Образцы галогенов - простых веществ.
- Взаимодействие галогенов с металлами.
- Вытеснение хлора бромом или иода из растворов их солей
- Коллекция природных соединений хлора.
- Взаимодействие серы с металлами.
- Горение серы в кислороде
- Коллекция сульфидных руд.
- Качественная реакция на сульфид-ион
- Обесцвечивание окрашенных тканей и цветов сернистым газом.
- Взаимодействие концентрированной серной кислоты с медью.

- Обугливание органических веществ концентрированной серной кислотой.
- Диаграмма «Состав воздуха».
- Видеофрагменты и слайды «Птичьи базары».
- Получение, соби́рание и распознавание аммиака.
- Разложение бихромата аммония.
- Взаимодействие концентрированной азотной кислоты с медью.
- Горение чёрного пороха.
- Разложение нитрата калия и горение древесного уголька в нём
- Образцы природных соединений фосфора.
- Горение фосфора на воздухе и в кислороде.
- Получение белого фосфора и испытание его свойств
- Коллекция «Образцы природных соединений углерода»
- Портрет Н. Д. Зелинского. Поглощение активированным углём растворённых веществ или газов.
- Устройство противогаза.
- Модели молекул метана, этана, этилена и ацетилена.
- Взаимодействие этилена с бромной водой и раствором перманганата калия.
- Общие химические свойства кислот на примере уксусной кислоты.
- Качественная реакция на многоатомные спирты.
- Коллекция «Образцы природных соединений кремния».
- Коллекция стекла, керамики, цемента и изделий из них.
- Коллекция продукции силикатной промышленности.
- Видеофрагменты и слайды «Производство стекла и цемента».
- Коллекция «Природные соединения неметаллов».
- Видеофрагменты и слайды «Фракционная перегонка жидкого воздуха»
- Видеофрагменты и слайды «Получение водорода, кислорода и галогенов электролитическим способом».
- Модели аппаратов для производства серной кислоты.
- Модель кипящего слоя.
- Модель колонны синтеза аммиака.
- Видеофрагменты и слайды «Производство серной кислоты».

- Видеофрагменты и слайды «Производство аммиака».
- Коллекция «Сырьё для получения серной кислоты».

### **Лабораторные опыты**

31. Распознавание галогенид-ионов.
32. Качественные реакции на сульфат-ионы.
33. Качественная реакция на катион аммония.
34. Химические свойства азотной кислоты, как электролита.
35. Качественные реакции на фосфат-ион.
36. Получение и свойства угольной кислоты.
37. Качественная реакция на карбонат-ион.
38. Пропускание углекислого газа через раствор силиката натрия.

### **39. Практические работы**

2. Изучение свойств соляной кислоты.
3. Изучение свойств серной кислоты.
4. Получение аммиака и изучение его свойств.
5. Получение углекислого газа и изучение его свойств.

### **Металлы и их соединения -17 часов**

Положение металлов в Периодической системе химических элементов Д. И. Менделеева, строение их атомов и кристаллов. Металлическая связь и металлическая кристаллическая решётка. Физические свойства металлов: электро- и теплопроводность, отражающая способность, пластичность. Сплавы чёрные и цветные.

Металлы как восстановители. Электрохимический ряд напряжений. Взаимодействие металлов с неметаллами, оксидами, кислотами, солями. Аллюминотермия.

Строение атомов и простых веществ щелочных металлов. Зависимость физических и химических свойств щелочных металлов от зарядов ядер их атомов. Оксиды и гидроксиды щелочных металлов, их получение, свойства, применение. Важнейшие соли щелочных металлов, их значение в живой и неживой природе и в жизни человека.

Строение атомов и простых веществ щелочноземельных металлов. Зависимость физических и химических свойств щелочноземельных металлов от зарядов ядер их атомов. Оксиды и гидроксиды щелочноземельных металлов, их получение, свойства и применение. Важнейшие соли щелочно - земельные металлов, их значение в природе и жизни человека. Карбонаты и гидрокарбонаты кальция.

Жёсткость воды: временная и постоянная. Способы устранения временной жёсткости. Способы устранения постоянной жёсткости. Иониты.

Соединения алюминия в природе. Химические свойства алюминия. Особенности оксида и гидроксида алюминия как амфотерных соединений. Важнейшие соли алюминия (хлорид, сульфат).

Особенности строения атома железа. Железо в природе. Важнейшие руды железа. Оксиды и гидроксиды железа(II) и железа(III). Соли железа(II) и железа(III). Обнаружение ионов катионов железа в растворе. Значение соединений железа.

Коррозия химическая и электрохимическая. Защита металлов от коррозии. Металлы в природе: в свободном виде и в виде соединений.

Понятие о металлургии. Чёрная и цветная металлургия. Пирометаллургия, гидрометаллургия, электрометаллургия. Доменный процесс. Переработка чугуна в сталь. Электролиз расплавов.

### **Демонстрации**

- Взаимодействие натрия, лития и кальция с водой.
- Горение натрия, магния и железа в кислороде.
- Вспышка термитной смеси.
- Взаимодействие смеси порошков серы и железа, цинка и серы.
- Взаимодействие алюминия с кислотами, щелочами и водой.
- Взаимодействие железа и меди с хлором.
- Взаимодействие меди с концентрированной серной кислотой и азотной кислотой (разбавленной и концентрированной).
- Окраска пламени соединениями щелочных металлов.
- Окраска пламени соединениями щёлочноземельных металлов .
- Гашение извести водой.
- Получение жёсткой воды взаимодействием углекислого с известковой водой.
- Устранение временной жёсткости кипячением и добавкой соды.
- Устранение постоянной жёсткости добавкой соды.
- Иониты и принцип их действия (видеофрагмент).
- Коллекция природных соединений алюминия.
- Видеофрагменты и слайды «Оксид алюминия и его модификации».
- Получение амфотерного гидроксида алюминия и исследование его свойств.
- Коллекция «Химические источники тока».
- Результаты длительного эксперимента по изучению коррозии стальных изделий в зависимости от условий процессов.
- Восстановление меди из оксида меди(II) водородом.
- Видеофрагменты и слайды «Производство чугуна и стали».
- Видеофрагменты и слайды «Изделия из чугуна и стали».
- Видеофрагменты и слайды «Производство алюминия».

### **Лабораторные опыты**



39. Взаимодействие железа с раствором сульфата меди(II).
40. Получение известковой воды и опыты с ней.
41. Получение гидроксидов железа(II) и (III).
42. Качественные реакции на катионы железа.

#### **Практические работы**

6. Получение жесткой воды и способы её устранения.
7. Решение экспериментальных задач по теме «Металлы».

#### **Химия и окружающая среда – 2 часа**

Строение Земли: ядро, мантия, земная кора, их химический состав. Литосфера и её химический состав. Минералы. Руды. Осадочные породы. Полезные ископаемые. Химический состав гидросферы. Химический состав атмосферы.

Источники химического загрязнения окружающей среды. Глобальные экологические проблемы человечества: парниковый эффект, кислотные дожди, озоновые дыры. Международное сотрудничество в области охраны окружающей среды от химического загрязнения.

#### **«Зелёная химия». Демонстрации**

- Видеофрагменты и слайды «Строение Земли и её химический состав».
- Коллекция минералов и горных пород.
- Коллекция «Руды металлов».
- Видеофрагменты и слайды «Глобальные экологические проблемы человечества».

#### **Лабораторные опыты**

43. Изучение гранита.

#### **Обобщение знаний по химии за курс основной школы. Подготовка к Основному государственному экзамену-9 часов**

Строение атома в соответствии с положением химического элемента в Периодической системе. Строение вещества: химическая связь и кристаллические решётки. Зависимость свойств образованных элементами простых веществ (металлов, неметаллов, благородных газов) от положения элементов в Периодической системе. Типология неорганических веществ, деление их на классы и группы. Представители. Признаки и условия протекания химических реакций. Типология химических реакций по различным основаниям. Реакции ионного обмена. Окислительно-восстановительные реакции.

Химические свойства простых веществ. Характерные химические свойства солеобразующих оксидов, гидроксидов (оснований, кислот и амфотерных гидроксидов), солей.

### Тематическое планирование по химии 9 класс

№	Раздел программы	Тема урока	Элементы содержания	Количество часов
1	Повторение и обобщение сведений по курсу 8 класса. Химические реакции	Классификация неорганических веществ и их номенклатура	Классификация химических реакций по различным признакам: числу и составу исходных и полученных веществ; изменению степеней окисления атомов химических элементов; поглощению или выделению энергии. Электролитическая диссоциация. Электролиты и неэлектролиты. Ионы. Катионы и анионы. Реакции ионного обмена. Условия протекания реакций ионного обмена. Электролитическая диссоциация кислот, щелочей и солей	5
		Классификация химических реакций по различным основаниям	Классификация химических реакций по различным признакам: числу и составу исходных и полученных веществ; изменению	

			степеней окисления атомов химических элементов; поглощению или выделению энергии. Электролитическая диссоциация. Электролиты и неэлектролиты. Ионы. Катионы и анионы. Реакции ионного обмена. Условия протекания реакций ионного обмена. Электролитическая диссоциация кислот, щелочей и солей	
		Понятие о скорости химической реакции.	Понятие о скорости химической реакции. Факторы, влияющие на скорость химической реакции. Понятие о катализаторе.	
		Катализ	Понятие о катализаторе.	
		Входная диагностическая работа		
2	Химические реакции в растворах (10 ч)	Электролитическая диссоциация	Электролитическая диссоциация. Электролиты и неэлектролиты.	10
		Основные положения теории электролитической диссоциации (ТЭД)	Ионы. Катионы и анионы. Реакции ионного обмена. Условия протекания реакций ионного обмена.	
		Химические свойства кислот как электролитов	Химические свойства кислот как электролитов	
		Химические свойства кислот как электролитов	Химические свойства кислот как электролитов	
		Химические свойства солей как электролитов	Химические свойства солей как электролитов	

		Понятие о гидролизе солей	Понятие о гидролизе солей	
		П.р. № 1. Решение экспериментальных задач по теме «Электролитическая диссоциация»		
		Обобщение и систематизация знаний по теме «Химические реакции в растворах электролитов»		
		Обобщение и систематизация знаний по теме «Химические реакции в растворах электролитов»		
		К.р.№ 1 по теме «Химические реакции в растворах электролитов»		
3	Неметаллы и их соединения	Общая характеристика неметаллов	Положение неметаллов в периодической системе химических элементов Д.И. Менделеева. Общие свойства неметаллов	25
		Общая характеристика элементов VIIA группы — галогенов	Галогены: физические и химические свойства	
		Соединения галогенов	Соединения галогенов: хлороводород, хлороводородная кислота и ее соли.	
		П.р.№ 2. «Изучение свойств соляной кислоты»		
		Общая характеристика элементов VI A - халькогенов. Сера	Сера: физические и химические свойства.	
		Сероводород и сульфиды	Соединения серы: сероводород, сульфиды, оксиды серы.	
		Кислородные соединения серы	Серная, сернистая и сероводородная кислоты и их соли.	

		П.р. № 3. «Изучение свойств серной кислоты»		
		Общая характеристика химических элементов VA группы. Азот	Азот: физические и химические свойства.	
		Аммиак. Соли аммония	.. Аммиак. Соли аммония.	
		Кислородные соединения азота		
		Кислородные соединения азота	.Оксиды азота. Азотная кислота и ее соли.	
		Кислородные соединения азота	.Оксиды азота. Азотная кислота и ее соли.	
		Фосфор и его соединения	Фосфор: физические и химические свойства. Соединения фосфора: оксид фосфора (V), ортофосфорная кислота и ее соли.	
		Общая характеристика элементов IV A-группы. Углерод	Углерод: физические и химические свойства. <i>Аллотропия углерода: алмаз, графит, карбин, фуллерены.</i>	
		Кислородные соединения углерода	Соединения углерода: оксиды углерода (II) и (IV), угольная кислота и ее соли.	
		Углеводороды	Углеводороды Первоначальные сведения о строении органических веществ. Углеводороды: метан, этан, этилен. <i>Источники углеводородов: природный газ, нефть, уголь.</i> Биологически важные вещества: жиры, глюкоза, белки. <i>Химическое</i>	

			<i>загрязнение окружающей среды и его последствия.</i>	
		П.р. № 5. «Получение углекислого газа и изучение его свойств»		
		Кислородсодержащие органические соединения	Кислородсодержащие соединения: спирты (метанол, этанол, глицерин), карбоновые кислоты (уксусная кислота, аминокислота, стеариновая и олеиновая кислоты).	
		Кремний и его соединения	Кремний и его соединения.	
		Силикатная промышленность	Силикатная промышленность	
		Получение неметаллов	Получение неметаллов	
		Получение важнейших химических соединений неметаллов	Получение важнейших химических соединений неметаллов	
		Обобщение по теме «Неметаллы и их соединения»		
		Контрольная работа №2 «Неметаллы и их соединения»		
4	Металлы и их соединения (17 ч)	Общая характеристика металлов	<i>Положение металлов в периодической системе химических элементов Д.И. Менделеева. Металлы в природе и общие способы их получения. Общие физические свойства металлов.</i>	17

		Химические свойства металлов	Общие химические свойства металлов: реакции с неметаллами, кислотами, солями. <i>Электрохимический ряд напряжений металлов..</i>	
		Общая характеристика элементов I А-группы	Щелочные металлы и их соединения	
		Общая характеристика элементов II А-группы	Щелочноземельные металлы и их соединения.	
		Общая характеристика элементов II А-группы	Щелочноземельные металлы и их соединения.	
		Общая характеристика щелочноземельных металлов	Щелочноземельные металлы и их соединения.	
		Жёсткость воды и способы её устранения	Щелочноземельные металлы и их соединения.	
		<i>П.р.№ 6. «Жёсткость воды и способы ее устранения»</i>		
		Алюминий и его соединения	Алюминий. Амфотерность оксида и гидроксида алюминия.	
		Железо	Железо. Соединения железа и их свойства: оксиды, гидроксиды и соли железа (II и III).	
		Соединения железа	Соединения железа и их свойства: оксиды, гидроксиды и соли железа (II и III).	

		П.р. № 7 «Решение экспериментальных задач по теме «Металлы»		
		Коррозия металлов и способы защиты от неё	Коррозия металлов и способы защиты от неё	
		Металлы в природе.	Металлы в природе.	
		Понятие о металлургии	Понятие о металлургии	
		Обобщение знаний по теме «Металлы»	Обобщение знаний по теме «Металлы»	
		Контрольная работ 3 по теме «Металлы»		
Химия и окружающая среда (2 ч)				
5	Химия и окружающая среда	Химический состав планеты Земля	Химический состав планеты Земля	2
		Охрана окружающей среды от химического загрязнения	Охрана окружающей среды от химического загрязнения	
6	Обобщение знаний по химии за курс основной школы. Подготовка к Основному государственному экзамену (ОГЭ)	Вещества		9
		Вещества		
		Химические реакции		
		Химические реакции		
		Основы неорганической химии		



		Основы неорганической химии		
		Повторение и обобщение по теме. Подготовка к контрольной работе		
		<b>Контрольная работа №4 «Итоговая по курсу основной школы»</b>		
		Анализ контрольной работы. Подведение итогов года.		

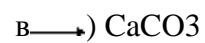
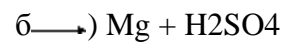
**КИМ.**

**Входной контроль по химии 9 класс**

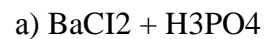
Вариант 1

Задание 1. Дайте полную характеристику элементу с порядковым номером 15.

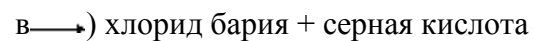
Задание 2. Допишите реакции, назовите сложные вещества, укажите тип реакции:



Задание 3. Допишите реакции и напишите их в ионных формах? Дайте названия веществам:



Задание 4. Составьте реакции, расставьте коэффициенты, укажите тип реакций:



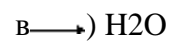
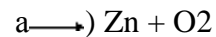
Задание 5. Рассчитайте объём углекислого газа (при н.у.), если он выделился при взаимодействии 250 г мела, содержащего 10 % примесей с серной кислотой.

### Входной контроль по химии 9 класс

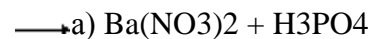
#### Вариант 2

Задание 1. Дайте полную характеристику элементу с порядковым номером 19.

Задание 2 Допишите реакции, назовите сложные вещества, укажите тип реакции:



Задание 3. Допишите реакции и напишите их в ионных формах? Дайте названия веществам:



Задание 4. Составьте реакции, расставьте коэффициенты, укажите тип реакций:

а→) фосфор + кислород оксид фосфора (III)

б→) цинк + соляная кислота хлорид цинка + водород

в→) хлорид меди + гидроксид натрия

Задание 5. Рассчитайте объём углекислого газа (при н.у.), если он выделился при взаимодействии 230 г раствора содержащего 10 % карбоната натрия с азотной кислотой.

**Критерии оценивания** – первое и пятое задания оцениваются до 5 баллов, каждый верный ответ 2-4 задания (под каждой буквой) оценивается в 1 балл. За неверный ответ или отсутствие ответа выставляется 0 баллов. Максимальное количество баллов в работе – 19. Рекомендуемая шкала перевода баллов в оценку:

<b>Баллы</b>	0	8	14	17
	–	–	–	–
	7	13	16	19
<b>Оценка</b>	2	3	4	5

**Контрольная работа №1 по теме: «Химические реакции в растворах электролитов»**

**Вариант 1.**

1. Тест.

1. Что такое электролитическая диссоциация?

- 1) процесс распада электролита на отдельные атомы;
- 2) самораспад вещества на отдельные молекулы;
- 3) процесс образования ионов;
- 4) процесс распада электролита на ионы при растворении или расплавлении.

1. Какое уравнение диссоциации записано правильно:

1.  $\text{FeCl}_3 = \text{Fe}^{2+} + 3\text{Cl}^-$ ;
- 2)  $\text{FeCl}_3 = \text{Fe}^{3+} + 3\text{Cl}^-$ ;
- 3)  $\text{FeCl}_3 = \text{Fe}^{3+} + 2\text{Cl}^-$ ;
- 4)  $\text{FeCl}_3 = \text{Fe}^{3+} + \text{Cl}_3^-$ .

1. Как называются электролиты, которые при диссоциации образуют катионы водорода и анионы кислотного остатка:

- 1) кислоты; 2) основания; 3) соли; 4) оксиды.

1. Что обозначает выражение «степень диссоциации кислоты равна 25%»:

- 1) 25% всех молекул кислоты не диссоциируют на ионы; 2) 25% всех молекул кислоты диссоциируют на ионы; 3) 25% всех частиц в растворе кислоты – ионы; 4) 25% всех частиц в растворе кислоты – молекулы.

1. Кислотная среда раствора определяется:

- 1) катионом водорода  $\text{H}^+$ ; 2) гидроксид анионом  $\text{OH}^-$ ;
- 3) наличием обоих ионов одновременно  $\text{H}^+\text{OH}^-$ ; 4) другим ионом.

1. Индикатор – это вещество, которое при взаимодействии с данным веществом:

- 1) образует осадок; 2) образует воду; 3) образует газ; 4) изменяет цвет.

1. Для определения наличия в растворе сульфат аниона  $\text{SO}_4^{2-}$  необходимо добавить раствор содержащий:

1) катион алюминия  $\text{Al}^{3+}$ ; 2) карбонат анион  $\text{CO}_3^{2-}$ ; 3) катион водорода  $\text{H}^+$ ; 4) катион бария  $\text{Ba}^{2+}$ .

1. По таблице растворимости определите, какое из перечисленных веществ относится к неэлектролитам:

1)  $\text{NaOH}$ ; 2)  $\text{CuSO}_4$ ; 3)  $\text{Mg}(\text{OH})_2$ ; 4)  $\text{HCl}$ .

1. Фенолфталеин в щелочной среде приобретает окраску:

1) красную; 2) малиновую; 3) синюю; 4) фиолетовую.

**10.** Какая из данных кислот является сильным электролитом:

1) серная; 2) кремниевая; 3) угольная; 4) фосфорная.

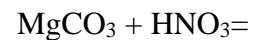
## **II. Запишите уравнения диссоциации веществ.**

$\text{Al}(\text{NO}_3)_3$ ;  $\text{Ba}(\text{OH})_2$ ;  $\text{CaCl}_2$ ;  $\text{Na}_3\text{PO}_4$ ;  $\text{PbCO}_3$ ;  $\text{HNO}_3$ .

## **III Определите тип гидролиза и среду раствора солей**

Сульфит калия, сульфат натрия, хлорид цинка.

1.



**Допишите и составьте полные и сокращённые ионные уравнения реакций**

## Контрольная работа №1 по теме: «Химические реакции в растворах электролитов»

### Вариант 2.

#### 1. Тест.

1. Какие вещества называются кристаллогидратами:

- 1) твёрдые вещества, в состав которых входит химически связанная вода;
- 2) твёрдые вещества растворимые в воде;
- 3) твёрдые вещества нерастворимые в воде;
- 4) твёрдые вещества, реагирующие с водой.

1. Какое уравнение диссоциации записано правильно:

- 1)  $\text{Cu}(\text{NO}_3)_2 = \text{Cu}^{2+} + \text{NO}_3^{6-}$ ;
- 2)  $\text{Cu}(\text{NO}_3)_2 = \text{Cu}^{2+} + 6\text{NO}_3^-$ ;
- 3)  $\text{Cu}(\text{NO}_3)_2 = 2\text{Cu}^{2+} + \text{NO}_3^-$ ;
- 4)  $\text{Cu}(\text{NO}_3)_2 = \text{Cu}^{2+} + 2\text{NO}_3^-$ ;

1. Как называются электролиты, которые при диссоциации образуют катионы металла и анионы кислотного остатка:

- 1) кислоты; 2) основания; 3) соли; 4) оксиды.

1. Что обозначает выражение «степень диссоциации гидроксида натрия равна 40%»:

- 1) 40% всех молекул гидроксида натрия не диссоциируют на ионы; 2) 40% всех молекул гидроксида натрия диссоциируют на ионы; 3) 40% всех частиц в растворе гидроксида натрия – ионы; 4) 40% всех частиц в растворе гидроксида натрия – молекулы.

1. Щелочная среда раствора определяется:

- 1) катионом водорода  $\text{H}^+$ ; 2) гидроксид анионом  $\text{OH}^-$ ; 3) наличием обоих ионов одновременно  $\text{H}^+\text{OH}^-$ ; 4) другим ионом.

1. Для определения кислотной среды удобно пользоваться индикаторами:

1) фенолфталеином и лакмусом; 2) метилоранжем и фенолфталеином; 3) универсальным, лакмусом и метилоранжем; 4) универсальным и фенолфталеином.

1. Для определения наличия в растворе хлорид аниона  $\text{Cl}^-$  необходимо добавить раствор содержащий:

1) катион алюминия  $\text{Al}^{3+}$ ; 2) карбонат анион  $\text{CO}_3^{2-}$ ; 3) катион серебра  $\text{Ag}^+$ ; 4) катион бария  $\text{Ba}^{2+}$ .

8.. Если вещество является электролитом, то в таблице растворимости оно обозначено буквой:

1) M; 2) H; 3) ?; 4) P.

9. Для определения щелочной среды удобно пользоваться индикаторами:

1) лакмусом; 2) метилоранжем; 3) универсальным, лакмусом и метилоранжем; 4) универсальным и фенолфталеином.

10. Какая из данных кислот является слабым электролитом:

1) серная; 2) соляная; 3) азотная; 4) угольная.

**II. Запишите уравнения диссоциации веществ.**

$\text{Ca}(\text{NO}_3)_2$ ;  $\text{Sr}(\text{OH})_2$ ;  $\text{ZnCl}_2$ ;  $\text{K}_3\text{PO}_4$ ;  $\text{BaCO}_3$ ;  $\text{H}_2\text{SO}_4$

**III Определите тип гидролиза и среду раствора солей**

Нитрит натрия, сульфат лития, хлорид алюминия.

$\text{Na}_2\text{SO}_3 + \text{HNO}_3 =$

$\text{Na}_2\text{O} + \text{H}_3\text{PO}_4 =$

#### IV Допишите и составьте полные и сокращённые ионные уравнения реакций

##### Контрольная работа по химии «Неметаллы»

##### Вариант 1.

1. Даны вещества:  $O_2$ ,  $Na_2CO_3$ ,  $HCl$ ,  $Ca(OH)_2$ ,  $S$ ,  $Zn$ ,  $CO_2$ . Выберите вещества, с которыми взаимодействует концентрированная серная кислота. Напишите уравнение одной из окислительно-восстановительных реакций. Расставьте коэффициенты методом электронного баланса, определите окислитель, восстановитель.
2. Закончите схему термического разложения нитрата серебра.  
 $AgNO_3 = Ag + X + O_2$  Расставьте коэффициенты.
3. Сокращенное ионное уравнение:  $NH_4^+ + OH^- = NH_3 + H_2O$ . Подберите к нему соответствующее молекулярное уравнение.
4. Дана цепочка превращений:  $C \rightarrow CO_2 \rightarrow Na_2CO_3 \rightarrow CO_2$ . Напишите уравнения соответствующих реакций. Расставьте коэффициенты.
5. Определите массу раствора с массовой долей серной кислоты 5%, который потребуется для реакции с 4 г оксида меди (II).

##### Контрольная работа по химии «Неметаллы»

##### Вариант 2.

1. С какими из веществ формулы которых:  $SO_2$ ,  $KOH$ ,  $CaO$ ,  $Mg$ ,  $N_2O_5$ ,  $H_2$ ,  $Na_2CO_3$  реагирует разбавленная азотная кислота. Напишите уравнение окислительно-восстановительной реакции, расставьте коэффициенты методом электронного баланса, определите окислитель, восстановитель.
2. Закончите схему термического разложения нитрата натрия:  
 $NaNO_3 = X + O_2$  Расставьте коэффициенты.
3. Сокращенное ионное уравнение:  $Ba^{2+} + SO_4^{2-} = BaSO_4$ .
4. Дана цепочка превращений:  $P \rightarrow P_2O_5 \rightarrow H_3PO_4 \rightarrow Na_3PO_4$ .
5. Вычислите массу углекислого газа, который может быть получен при прокаливании 50 г мела, содержащего карбонат кальция, массовая доля которого 95%.

##### Контрольная работа «Металлы».



**1 вариант.**

1. Металлические свойства элементов 2 группы главной подгруппы с увеличением заряда ядра:

1. убывают; 2) возрастают; 3) не изменяются; 4) меняются периодически.

---

1. Щелочно-земельные металлы находятся в: А) IA группе; Б) IIA группе; В) IB группе; Г) IIB группе.

---

1. Число электронов на внешнем уровне у атомов щелочных металлов: А) 1; В) 3; Б) 2; Г) 4.

---

1. Распределение электронов по энергетическим уровням в атоме берилия:

А) 2e, 2e; Б) 2e, 4e; В) 2e; 3e; Г) 2e, 8e, 2e.

---

1. Металл с наиболее ярко выраженными металлическими свойствами: 1) Be; 2) Ba; 3) Mg; 4) Ca.

---

1. При комнатной температуре **не** реагируют с водой оба металла

1. цинк и платина; 2) барий и железо; 3) натрий и ртуть; 4) калий и кальций.

---

1. Если продукты в реакции сульфат алюминия и вода, то исходными веществами являются:

1. алюминий и серная кислота; 2) оксид алюминия и оксид серы (VI)

3) гидроксид алюминия и серная кислота; 4) алюминий и вода.

---

1. Барий взаимодействует с: А) Cl<sub>2</sub>; В) NaCl ; Б) Mg; Г) H<sub>2</sub>O.

---

1. Какие из указанных металлов являются менее активными, чем железо: 1) Na; 2) Sn; 3) Ba; 4) Au.

---

1. В каких из указанных соединений медь проявляет степень окисления +2: 1) Cu<sub>2</sub>O; 2) Cu(OH)<sub>2</sub>; 3) CuBr<sub>2</sub>; 4) CuCl.

---

1. Установите соответствие между реагентами и продуктами реакции:

РЕАГЕНТЫ ПРОДУКТЫ

A) Na + Cl<sub>2</sub> 1) Ba(OH)<sub>2</sub> + H<sub>2</sub>

Б) Fe + CuSO<sub>4</sub> 2) Cu<sup>0</sup> + FeSO<sub>4</sub>

В) Ba + H<sub>2</sub>O 3) Na<sub>2</sub>ZnO<sub>2</sub> + H<sub>2</sub>

Г) Zn + NaOH 4) NaCl

---

1. Напишите уравнения реакций по схеме превращений, определите тип реакции.

Ba → BaO → Ba(OH)<sub>2</sub> → BaCl<sub>2</sub>

↓

Ba(NO<sub>3</sub>)<sub>2</sub>

1. **Задача.** Какую массу серебра можно получить при взаимодействии 816 кг нитрата серебра с избытком меди?  
(уравнение реакции:  $2\text{AgNO}_3 + \text{Cu} \rightarrow \text{Cu}(\text{NO}_3)_2 + 2\text{Ag}$ )

## 2 вариант.

1. Металлические свойства элементов 3 периода с увеличением порядкового номера:

1) возрастают; 2) убывают; 3) меняются периодически; 4) не изменяются.

---

1. Алюминий находится в: А) IIIБ группе; Б) IIБ группе; В) IIIА группе; Г) IIА группе,

---

1. Число электронов на внешнем уровне у атома железа: 1) 1; 2) 2; 3) 3; 4) 4.

---

1. Распределение электронов по энергетическим уровням в атоме кальция:

1) 2e, 8e, 8e, 3e; 2) 2e, 8e, 8e, 1e; 3) 2e, 8e, 8e, 4e; 4) 2e, 8e, 8e, 2e.

---

1. Металл с наименее выраженными металлическими свойствами:

1) алюминий; 2) магний; 3) натрий; 4) железо.

---

1. При комнатной температуре с водой взаимодействуют оба металла:

1. калий и литий; 2) алюминий и магний; 3) натрий и никель; 4) свинец и олово.

---

1. При взаимодействии бария с водой образуются:

1) гидроксид бария и вода; 2) гидроксид бария и водород;

3) только гидроксид бария; 4) оксида бария и гидроксид бария.

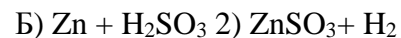
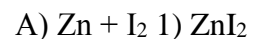
---

1. Литий при обычных условиях взаимодействует с: 1) FeS; 2) H<sub>2</sub>O; 3) O<sub>2</sub>; 4) Mg .
2. Какие из указанных металлов являются более активными, чем цинк: 1) Na; 2) Mg; 3) Ag; 4) Hg.

1. В каких из указанных соединений железо проявляет степень окисления +2: 1) FeS; 2) Fe<sub>2</sub>O<sub>3</sub>; 3) FeI<sub>3</sub>; 4) Fe(OH)<sub>2</sub>.

1. Установите соответствие между реагентами и продуктами реакции

РЕАГЕНТЫ ПРОДУКТЫ



1. Напишите уравнения реакций по схеме превращений, определите тип реакции.



1. **Задача.** Какой объем (н.у.) водорода выделится при взаимодействии избытка магния с 64 г йодоводородной кислоты?  
(уравнение реакции:  $\text{Mg} + 2\text{HI} \rightarrow \text{MgI}_2 + \text{H}_2$ )

**Итоговая контрольная работа по курсу основной школы проводится по КИМ химия 9 класс Москва « ВАКО» 2016 год стр 83-88.**

1. Система оценки

Предметные результаты *оцениваются* с помощью:

- стартовой диагностики (в течение первой половины сентября), итоговой диагностики (в течение первой половины мая);
- текущего контроля (тестирование, тематические диктанты, практические работы, устный опрос, итоговая работа),
- промежуточной аттестации по результатам четвертных оценок.

***Критерии оценивания стартовой диагностик и итоговой диагностики***

87 – 100 % - правильных ответов оценка «5»

67 – 86 % - правильных ответов оценка «4»

46 – 66 % - правильных ответов оценка «3»

0 – 45 % - правильных ответов оценка «2»

***Критерии оценивания тестирования, тематических диктантов***

88 – 100 % - правильных ответов оценка «5»

62 – 87 % - правильных ответов оценка «4»

37 – 61 % - правильных ответов оценка «3»

0 – 36 % - правильных ответов оценка «2»

***Критерии оценивания устного ответа***

Отметка «5» - полно, четко и правильно даны определения и раскрыто содержание понятий, верно использованы научные термины; для доказательства использованы различные умения, выводы из наблюдений, опытов; ответ самостоятельный, использованы ранее приобретенные знания.

Отметка «4» - в основном правильно даны определения понятий и использованы научные термины; ответ самостоятельный; определения понятий неполные, допущены незначительные нарушения в последовательности изложения, небольшие неточности при использовании научных терминов или в выводах и обобщениях; правильные и четкие ответы на вопросы уточняющего характера

Отметка «3» - усвоено основное содержание учебного материала, но изложено фрагментарно, не всегда последовательно; определения понятий недостаточно четкие; не использованы в качестве доказательства выводы и обобщения из наблюдений, допущены ошибки при их

изложении; допущены ошибки и неточности в использовании научной терминологии, определение понятий; правильные и четкие ответы на вопросы наводящего и конкретизирующего характера

Отметка «2» - основное содержание учебного материала не раскрыто; не даны ответы на вопросы наводящего и конкретизирующего характера; допущены грубые ошибки в определении понятий, при использовании терминологии.

**Итоговая работа** проводится в конце учебного года для оценки индивидуальных достижений обучающихся по предмету.

Ученик осваивает предмет на базовом уровне, если выполняет не менее 50% заданий базового уровня.

На повышенном уровне ученик, кроме выполненных заданий базового уровня (не менее 50%), должен дополнительно выполнить хотя бы 50% заданий повышенного уровня. Чем ближе число баллов, полученных учащимся за выполнение заданий повышенного уровня, к максимальному значению, тем более у него развита способность применять знания для решения задачи в измененной ситуации.

Для приобретения практических навыков и повышения уровня знаний в рабочую программу включены практические работы, которые проводятся преимущественно в процессе изложения нового материала и могут оцениваться по усмотрению учителя. Исходя из этого, оформление отчета по выполнению практической работы осуществляется в рабочих тетрадях. Практические работы проводятся по географии согласно календарно-тематическому планированию, в соответствии с требованиями учебной программы по географии. Практические работы проводятся как индивидуально, так и в паре или в составе группы учащихся.

При проведении практических работ не проводится дифференциация заданий по уровням, поэтому оценивание результатов выполненного задания осуществляется учителем на основе определенных ниже критериев.

Практических работ, которые оцениваются - 5:

1. Решение экспериментальных задач по теме «Металлы и их соединения».
2. Получение, собирание и распознавание газов.
3. Решение экспериментальных задач по теме «Неметаллы IV – VII групп и их соединений».

### **Критерии оценивания практической работы**

При оценивании практической работы учитель должен учитывать:

- правильность определения цели работы
- правильность проведения работ
- умение выделять существенные признаки у наблюдаемых объектов

- логичность и научная грамотность в оформлении результатов работы и в выводах.

Отметка «5» выставляется при условии, что:

- сформулирована цель работы;
- правильно проведена работа;
- выделены существенные признаки;
- логично, научно, грамотно оформлены результаты наблюдений и выводы.

Отметка «4» выставляется при условии, что:

- цель сформулирована с помощью наводящих вопросов учителя;
- правильно проведена работа;
- при выделении существенных признаков названы второстепенные;
- допущена небрежность в оформлении результатов наблюдений и выводов.

Отметка «3» выставляется при условии, что:

- цель сформулировано с помощью учителя;
- допущены неточности и 1-2 ошибки при проведении работы;
- при выделении существенных признаков объекта выделены лишь некоторые;
- допущены ошибки в оформлении результатов наблюдений и выводов.

Отметка «2» выставляется при условии, что:

- цель сформулирована учителем.